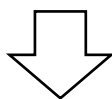
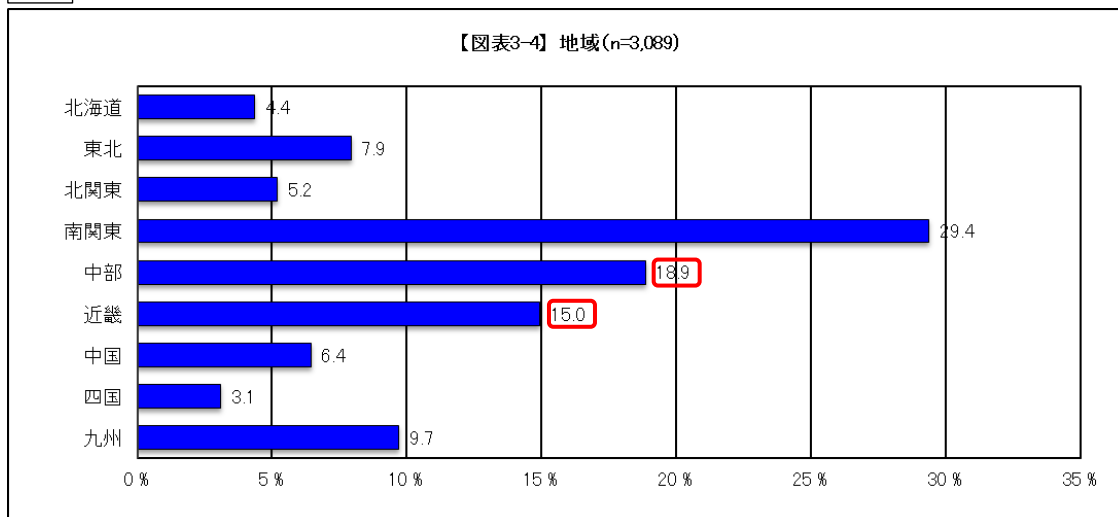


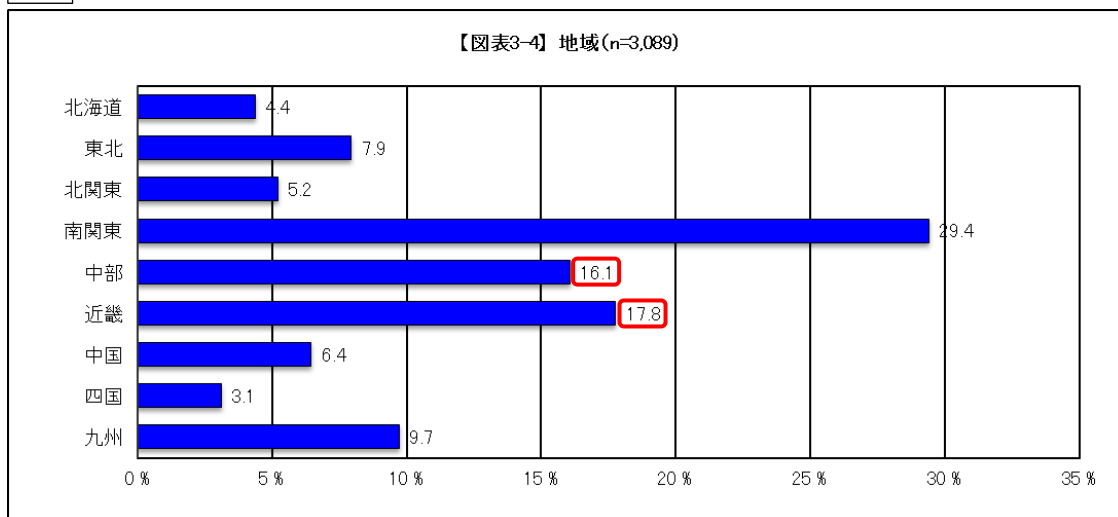
平成 25 年度 市民の社会貢献に関する実態調査  
正誤表

## 1. P132【図表3-4】

誤



正

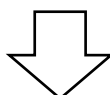


2. P146【図表3-19】

誤

【図表3-19】 寄付金額の推移

	震災関連	震災関連を除く
最小値	0円	0円
最大値	300,000円	10,000,000円
中央値（寄附金額0円を含む）	700円（n=1,944）	100円（n=1,843）
中央値（寄附金額0円を除く）	3,000円（n=1,096）	2,000円（n=934）



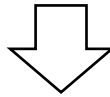
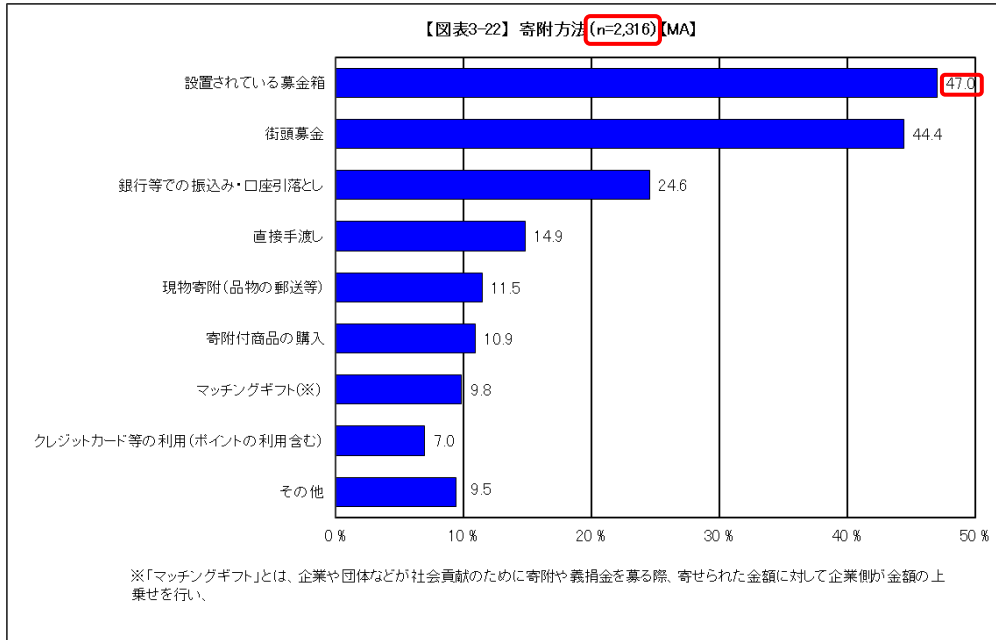
正

【図表3-19】 寄付金額の推移

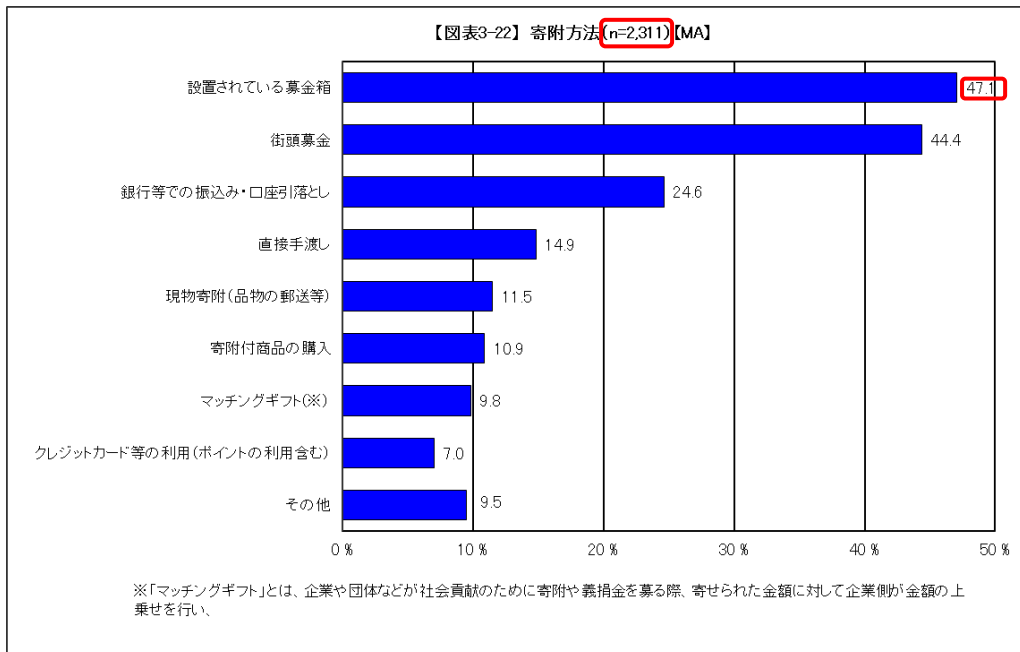
	震災関連	震災関連を除く
最小値	0円	0円
最大値	300,000円	10,000,000円
中央値（寄附金額0円を含む）	700円（n=1,944）	100円（n=1,843）
中央値（寄附金額0円を除く）	3,000円（n=1,100）	2,000円（n=939）

### 3. P149【図表3-22】

誤

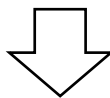
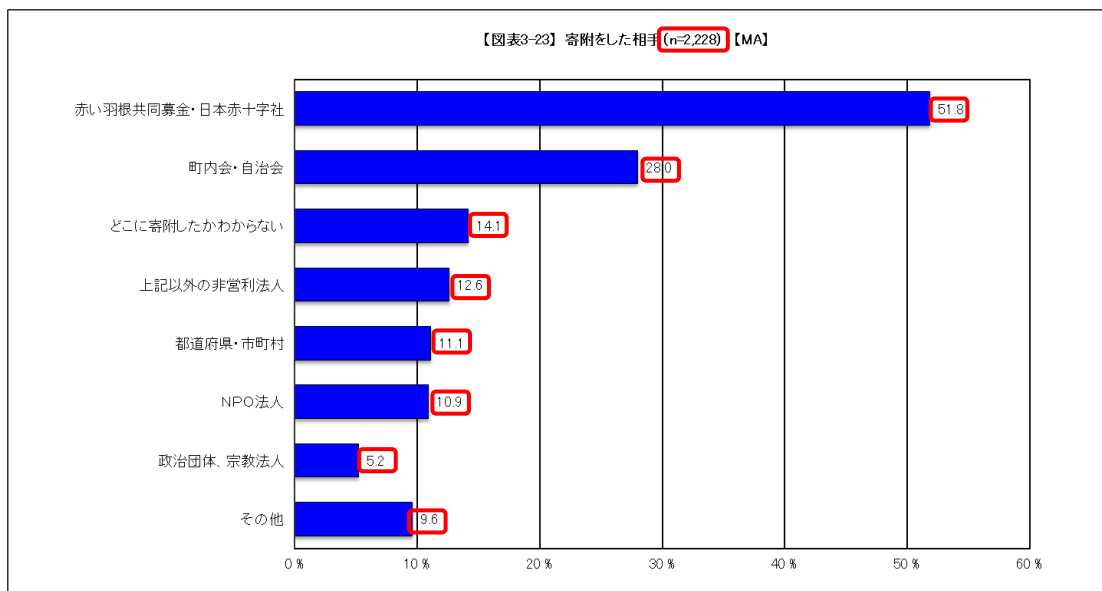


正

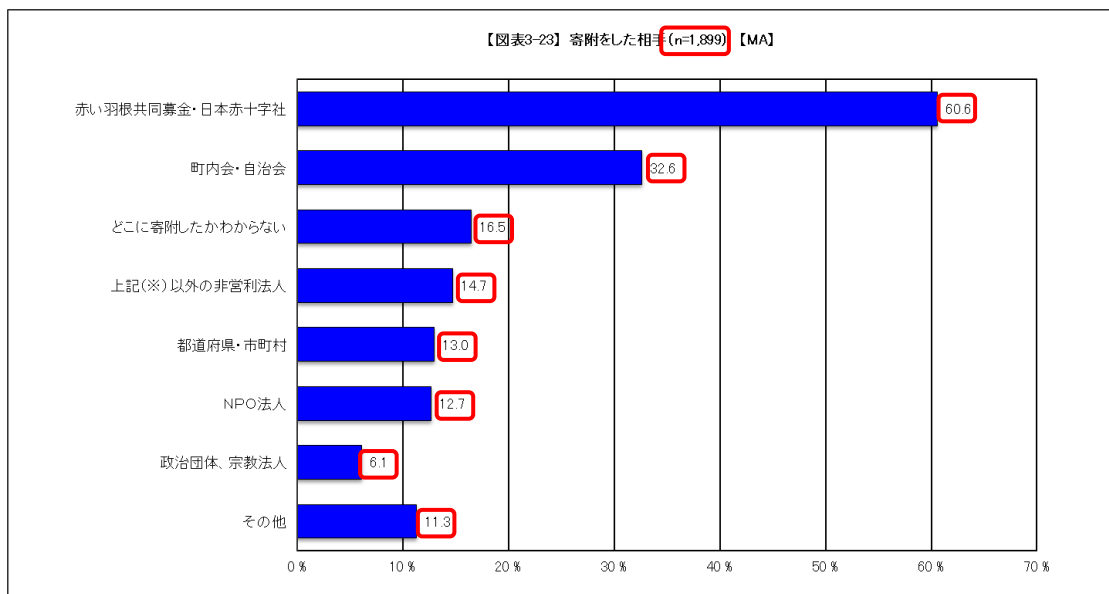


#### 4. P150【図表3-23】

誤

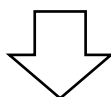
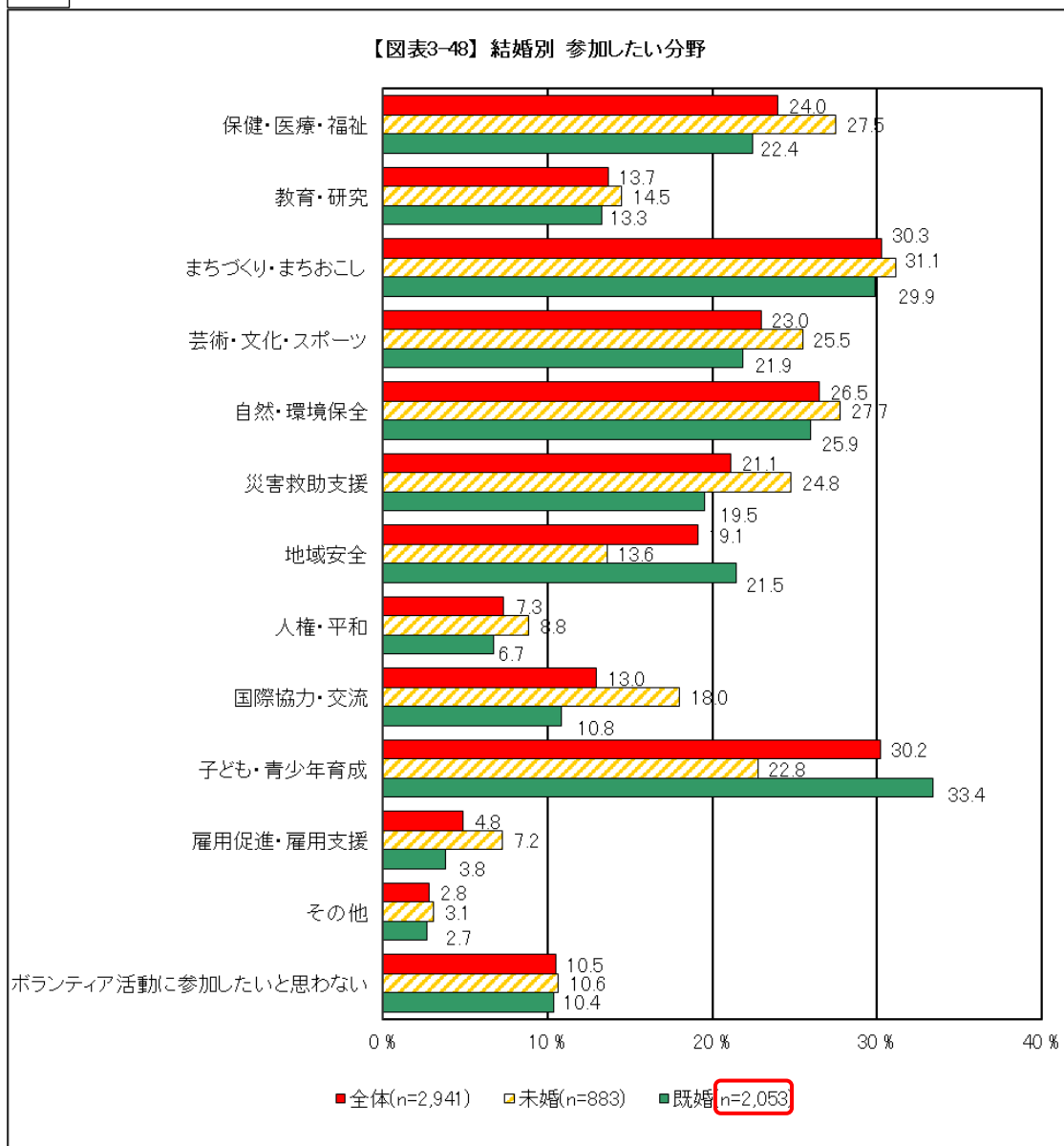


正

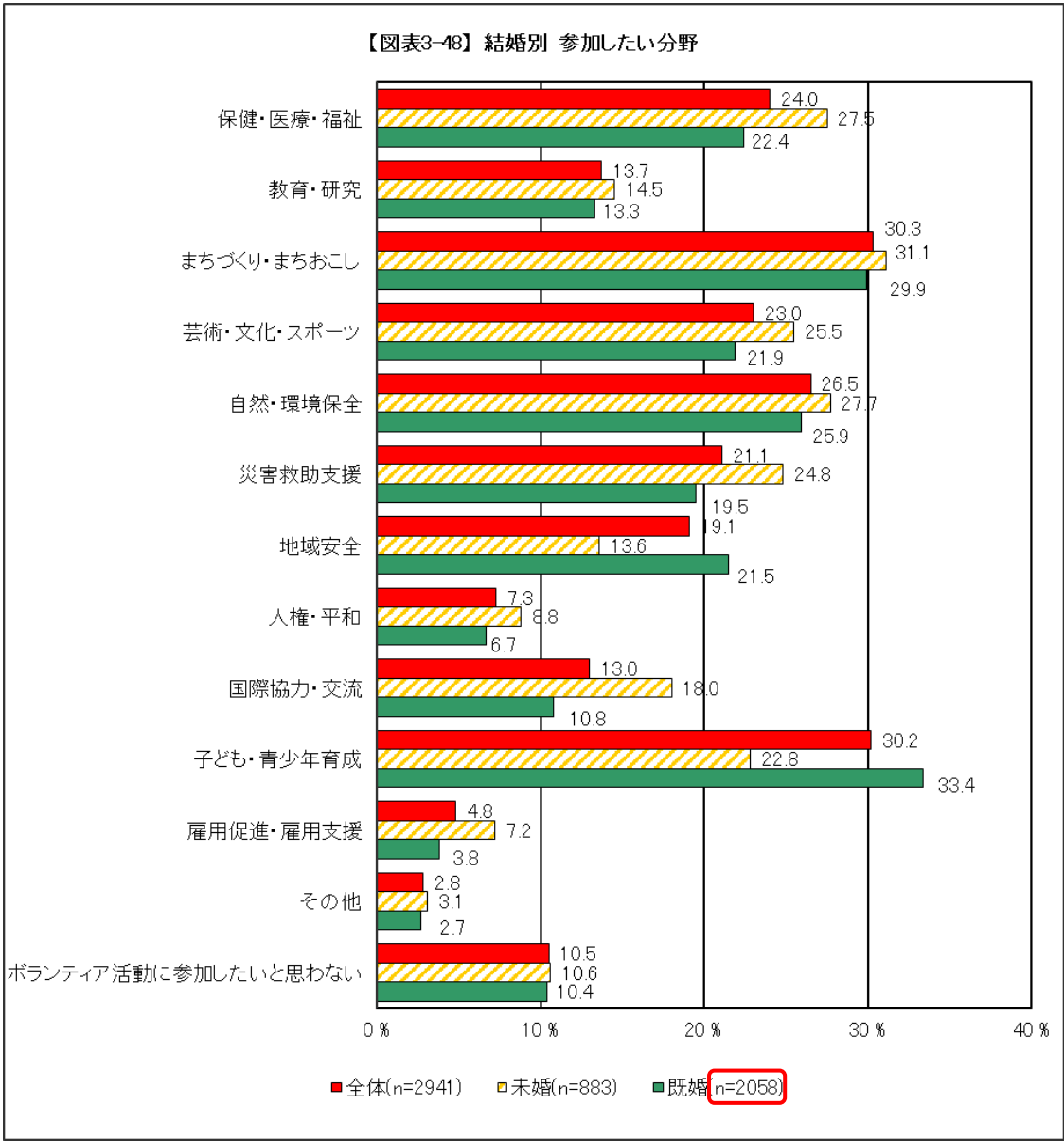


5. P171【図表3-48】

誤



正



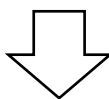
## 6. E-stat【3-16】

誤

3-16 ボランティア活動経験の有無別 今後のボランティアへの参加意向

	回答数	療保・健福・社医	教育・研究	こりまし・ちづちくお	ツ化芸・術・ポ文	保自然・環境	援災害救助支	地域安全	人権・平和	交国際協力	少子ども・成・普	雇雇用支促進	思加アボわした動にないにテイ	その他
全体	2,899	24.1	13.8	30.4	23.0	26.8	21.4	19.1	7.5	13.2	30.4	4.8	10.2	2.7
したことがある(東日本大震災発生前からしていた)	949	33.3	19.4	40.5	30.0	29.5	21.6	22.7	10.1	18.4	41.1	4.6	1.9	1.7
したことがある(東日本大震災発生效后、するようになった)	100	25.0	13.0	36.0	24.0	27.0	35.0	18.0	3.0	14.0	30.0	7.0	1.0	1.0
したことがない	1,885	19.3	10.9	24.8	19.3	25.1	20.2	17.5	6.3	10.3	24.8	4.8	15.0	3.4

(単位:%)



正

3-16 ボランティア活動経験の有無別 今後のボランティアへの参加意向

	回答数	療保・健福・社医	教育・研究	こりまし・ちづちくお	ツ化芸・術・ポ文	保自然・環境	援災害救助支	地域安全	人権・平和	交国際協力	少子ども・成・普	雇雇用支促進	思加アボわした動にないにテイ	その他
全体	2,934	24.0	13.7	30.3	22.9	26.6	21.2	19.2	7.4	13.1	30.3	4.8	10.3	2.8
したことがある(東日本大震災発生前からしていた)	949	33.3	19.4	40.5	30.0	29.5	21.6	22.7	10.1	18.4	41.2	4.6	1.9	1.7
したことがある(東日本大震災発生效后、するようになった)	100	25.0	13.0	36.0	24.0	27.0	35.0	18.0	3.0	14.0	30.0	7.0	1.0	1.0
したことがない	1,885	19.3	10.9	24.8	19.3	25.1	20.2	17.5	6.3	10.3	24.8	4.8	15.0	3.4

(単位:%)

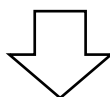
## 7. E-stat【3-28】

誤

3-28 ボランティアに参加した活動分野(震災関連)別 寄附をした活動分野(震災関連)

(単位:%)

	回 答 数	療 保 ・ 健 ・ 福 ・ 社 医	究 教 育 ・ 研	お り ま こ し ・ ま づ ち く	ポ 化 芸 ・ 術 ・ ツ ッ ス ・ 文	境 自 然 ・ 保 全 ・ 環	支 災 援 害 救 助	地 域 安 全	和 人 権 ・ 平	力 国 ・ 際 交 流	成 育 子 少 年 ・ 育	支 進 雇 用 促 用	い 附 年 平 な を 度 成 い し は 2 て 寄 4	そ の 他
<b>全体</b>	96	15.6	5.2	19.8	5.2	10.4	59.4	5.2	1.0	1.0	11.5	0.0	6.3	8.3
保健・医療・福祉	8	50.0	0.0	0.0	12.5	12.5	75.0	12.5	0.0	0.0	0.0	0.0	0.0	12.5
教育・研究	3	0.0	66.7	0.0	33.3	0.0	33.3	0.0	0.0	0.0	66.7	0.0	0.0	0.0
まちづくり・まちおこし	16	37.5	0.0	56.3	0.0	18.8	56.3	12.5	0.0	0.0	12.5	0.0	0.0	12.5
芸術・文化・スポーツ	10	20.0	10.0	10.0	30.0	0.0	60.0	0.0	0.0	0.0	20.0	0.0	0.0	10.0
自然・環境保全	8	25.0	12.5	12.5	0.0	37.5	50.0	0.0	0.0	0.0	12.5	0.0	0.0	0.0
災害救助支援	48	10.4	4.2	18.8	4.2	10.4	66.7	0.0	0.0	0.0	8.3	0.0	12.5	2.1
地域安全	6	0.0	0.0	0.0	0.0	33.3	50.0	16.7	0.0	0.0	0.0	0.0	0.0	16.7
人権・平和	2	50.0	0.0	0.0	50.0	50.0	0.0	50.0	50.0	0.0	0.0	0.0	0.0	0.0
国際協力・交流	1	100.0	0.0	0.0	100.0	100.0	0.0	0.0	0.0	0.0	0.0	0.0	0.0	0.0
子ども・青少年育成	13	23.1	23.1	7.7	15.4	7.7	46.2	7.7	0.0	0.0	38.5	0.0	0.0	15.4
雇用促進・雇用支援	3	33.3	0.0	66.7	0.0	33.3	33.3	0.0	0.0	0.0	0.0	0.0	0.0	0.0
平成24年度は、ボランティア活動に参加していない	153													
その他	9	11.1	0.0	33.3	0.0	0.0	66.7	0.0	0.0	11.1	11.1	0.0	0.0	33.3



正

3-28 ボランティアに参加した活動分野(震災関連)別 寄附をした活動分野(震災関連)

(単位:%)

	回 答 数	療 保 ・ 健 ・ 福 ・ 社 医	究 教 育 ・ 研	お り ま こ し ・ ま づ ち く	ポ 化 芸 ・ 術 ・ ツ ッ ス ・ 文	境 自 然 ・ 保 全 ・ 環	支 災 援 害 救 助	地 域 安 全	和 人 権 ・ 平	力 国 ・ 際 交 流	成 育 子 少 年 ・ 育	支 進 雇 用 促 用	い 附 年 平 な を 度 成 い し は 2 て 寄 4	そ の 他
<b>全体</b>	249	8.0	3.2	10.4	2.8	4.4	43.0	2.4	0.8	0.4	6.4	0.4	33.7	6.8
保健・医療・福祉	8	50.0	0.0	0.0	12.5	12.5	75.0	12.5	0.0	0.0	0.0	0.0	0.0	12.5
教育・研究	3	0.0	66.7	0.0	33.3	0.0	33.3	0.0	0.0	0.0	66.7	0.0	0.0	0.0
まちづくり・まちおこし	16	37.5	0.0	56.3	0.0	18.8	56.3	12.5	0.0	0.0	12.5	0.0	0.0	12.5
芸術・文化・スポーツ	10	20.0	10.0	10.0	30.0	0.0	60.0	0.0	0.0	0.0	20.0	0.0	0.0	10.0
自然・環境保全	8	25.0	12.5	12.5	0.0	37.5	50.0	0.0	0.0	0.0	12.5	0.0	0.0	0.0
災害救助支援	48	10.4	4.2	18.8	4.2	10.4	66.7	0.0	0.0	0.0	8.3	0.0	12.5	2.1
地域安全	6	0.0	0.0	0.0	0.0	33.3	50.0	16.7	0.0	0.0	0.0	0.0	0.0	16.7
人権・平和	2	50.0	0.0	0.0	50.0	50.0	0.0	50.0	50.0	0.0	0.0	0.0	0.0	0.0
国際協力・交流	1	100.0	0.0	0.0	100.0	100.0	0.0	0.0	0.0	0.0	0.0	0.0	0.0	0.0
子ども・青少年育成	13	23.1	23.1	7.7	15.4	7.7	46.2	7.7	0.0	0.0	38.5	0.0	0.0	15.4
雇用促進・雇用支援	3	33.3	0.0	66.7	0.0	33.3	33.3	0.0	0.0	0.0	0.0	0.0	0.0	0.0
平成24年度は、ボランティア活動に参加していない	153													
その他	9	11.1	0.0	33.3	0.0	0.0	66.7	0.0	0.0	11.1	11.1	0.0	0.0	33.3



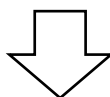
## 8. E-stat【図表3-29】

誤

3-29 ボランティアに参加した活動分野(震災関連を除く)別 寄附をした活動分野(震災関連を除く)

(単位:%)

	回答数	療保・健福・社医	究教育・研	おりまこしまちづく	ボ化芸術・文	境自然・環	支災援害救助	地域安全	和人権・平	力国・際・交協	成青子少年・育	支進雇・用・用・用	い附年平なを度成いしは2て寄4	その他
<b>全体</b>	479	41.3	10.6	20.9	7.5	12.5	10.4	5.6	10.4	11.7	26.5	0.8	9.4	5.0
保健・医療・福祉	138	68.1	9.4	14.5	9.4	14.5	9.4	5.1	6.5	11.6	26.1	0.7	5.8	2.9
教育・研究	78	41.0	39.7	14.1	14.1	7.7	12.8	3.8	9.0	14.1	35.9	1.3	10.3	2.6
まちづくり・まちおこし	155	38.1	11.0	42.6	7.1	10.3	11.6	7.1	9.7	12.9	23.2	0.6	9.0	3.2
芸術・文化・スポーツ	110	37.3	18.2	27.3	20.9	11.8	9.1	5.5	11.8	15.5	29.1	0.9	7.3	4.5
自然・環境保全	110	31.8	9.1	25.5	7.3	21.8	13.6	7.3	14.5	15.5	32.7	0.0	6.4	6.4
災害救助支援	32	31.3	28.1	21.9	12.5	18.8	31.3	15.6	18.8	18.8	34.4	3.1	15.6	0.0
地域安全	104	44.2	13.5	29.8	6.7	13.5	15.4	13.5	11.5	14.4	33.7	1.9	3.8	3.8
人権・平和	24	33.3	29.2	29.2	25.0	8.3	16.7	0.0	45.8	20.8	41.7	0.0	4.2	0.0
国際協力・交流	50	32.0	20.0	24.0	12.0	6.0	12.0	4.0	8.0	42.0	30.0	0.0	10.0	2.0
子ども・青少年育成	149	43.0	12.8	23.5	10.1	14.1	9.4	3.4	11.4	12.1	45.6	0.7	6.0	4.0
雇用促進・雇用支援	15	26.7	40.0	33.3	13.3	13.3	13.3	13.3	26.7	33.3	40.0	13.3	6.7	0.0
平成24年度は、ボランティア活動に参加していない	176	26.7	4.5	8.5	2.8	4.5	6.3	3.4	8.5	6.3	9.7	0.6	40.9	9.1
その他	14	21.4	7.1	7.1	7.1	0.0	0.0	0.0	14.3	28.6	14.3	0.0	14.3	50.0



正

3-29 ボランティアに参加した活動分野(震災関連を除く)別 寄附をした活動分野(震災関連を除く)

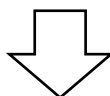
(単位:%)

	回答数	療保・健福・社医	究教育・研	おりまこしまちづく	ボ化芸術・文	境自然・環	支災援害救助	地域安全	和人権・平	力国・際・交協	成青子少年・育	支進雇・用・用・用	い附年平なを度成いしは2て寄4	その他
<b>全体</b>	655	37.4	9.0	17.6	6.3	10.4	9.3	5.0	9.9	10.2	22.0	0.8	17.9	6.1
保健・医療・福祉	138	68.1	9.4	14.5	9.4	14.5	9.4	5.1	6.5	11.6	26.1	0.7	5.8	2.9
教育・研究	78	41.0	39.7	14.1	14.1	7.7	12.8	3.8	9.0	14.1	35.9	1.3	10.3	2.6
まちづくり・まちおこし	155	38.1	11.0	42.6	7.1	10.3	11.6	7.1	9.7	12.9	23.2	0.6	9.0	3.2
芸術・文化・スポーツ	110	37.3	18.2	27.3	20.9	11.8	9.1	5.5	11.8	15.5	29.1	0.9	7.3	4.5
自然・環境保全	110	31.8	9.1	25.5	7.3	21.8	13.6	7.3	14.5	15.5	32.7	0.0	6.4	6.4
災害救助支援	32	31.3	28.1	21.9	12.5	18.8	31.3	15.6	18.8	18.8	34.4	3.1	15.6	0.0
地域安全	104	44.2	13.5	29.8	6.7	13.5	15.4	13.5	11.5	14.4	33.7	1.9	3.8	3.8
人権・平和	24	33.3	29.2	29.2	25.0	8.3	16.7	0.0	45.8	20.8	41.7	0.0	4.2	0.0
国際協力・交流	50	32.0	20.0	24.0	12.0	6.0	12.0	4.0	8.0	42.0	30.0	0.0	10.0	2.0
子ども・青少年育成	149	43.0	12.8	23.5	10.1	14.1	9.4	3.4	11.4	12.1	45.6	0.7	6.0	4.0
雇用促進・雇用支援	15	26.7	40.0	33.3	13.3	13.3	13.3	13.3	26.7	33.3	40.0	13.3	6.7	0.0
平成24年度は、ボランティア活動に参加していない	176	26.7	4.5	8.5	2.8	4.5	6.3	3.4	8.5	6.3	9.7	0.6	40.9	9.1
その他	14	21.4	7.1	7.1	7.1	0.0	0.0	0.0	14.3	28.6	14.3	0.0	14.3	50.0

9. E-stat【3-43】

誤

3-43 年収別 ボランティア活動に対する関心の有無						
						(単位:%)
	回答数	前関心がある(東日本大震災発生)	後関心がある(東日本大震災発生)	あまり関心がない	まったく関心がない	その他
全体	2,886	39.3	19.1	36.3	3.8	1.5
300万円未満	649	37.8	17.4	36.1	5.7	3.1
300万円以上～500万円未満	829	37.2	20.6	36.4	4.1	1.7
500万円以上～600万円未満	374	42.0	20.6	35.3	1.1	1.1
600万円以上～800万円未満	473	36.4	19.5	39.8	3.9	0.5
800万円以上～1千万円未満	295	42.4	19.3	33.2	4.4	0.7
1千万円以上	302	46.0	16.2	35.4	1.7	0.7



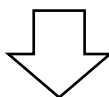
正

3-43 年収別 ボランティア活動に対する関心の有無						
						(単位:%)
	回答数	あ震災関つ震関 った災心よ災心 つた発がう災が 生あるある 前(ある から(東 関日本 心大	な後、(東 つた関日 心本 持大	あまり関心がない	まったく関心がない	その他
全体	2,886	39.3	19.1	36.3	3.8	1.5
300万円未満	649	37.8	17.4	36.1	5.7	3.1
300万円以上～500万円未満	829	37.2	20.6	36.4	4.1	1.7
500万円以上～600万円未満	374	42.0	20.6	35.3	1.1	1.1
600万円以上～800万円未満	437	36.4	19.5	39.8	3.9	0.5
800万円以上～1千万円未満	295	42.4	19.3	33.2	4.4	0.7
1千万円以上	302	46.0	16.2	35.4	1.7	0.7

## 10. E-stat【3-54】

誤

3-54 【年齢別】今後のボランティア活動への参加の意向															(単位: %)			
回答数	療保・健・福祉医	教育・研究	こりまし・まちづくお	ツ化芸・術・スポ	保自然・環境	援災普救助支	地域安全	人権・平和	交国際協力・	少子ども成・青	雇雇用支促進・	思加アボ	わし活ラ	なた勤ン	いいにテ	イ	そ	他
全体	2,963	23.9	13.6	30.2	22.9	26.5	21.1	19.1	7.4	13.0	30.1	4.8	10.4	2.8	0.9	1.9	2.8	4.3
20歳代	317	26.2	19.6	35.0	29.7	28.1	26.5	12.6	7.6	19.2	31.2	5.4	9.5	0.9	1.9	2.8	4.3	2.8
30歳代	593	26.6	18.9	33.4	25.8	26.8	28.0	15.7	7.8	19.4	39.5	6.9	8.1	1.9	2.8	4.3	2.8	4.3
40歳代	636	25.6	13.8	28.0	24.5	24.4	23.4	15.9	7.9	10.5	35.5	3.6	10.2	2.8	4.3	2.8	4.3	2.8
50歳代	678	25.4	11.5	29.6	23.6	28.2	22.0	20.5	8.8	12.7	28.0	4.7	7.8	2.8	4.3	2.8	4.3	2.8
60歳代	739	17.9	8.5	28.1	15.7	25.7	10.3	26.1	5.1	7.4	19.5	3.9	15.3	4.3	2.8	4.3	2.8	4.3



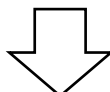
正

3-54 【年齢別】今後のボランティア活動への参加の意向															(単位: %)			
回答数	療保・健・福祉医	教育・研究	こりまし・まちづくお	ツ化芸・術・スポ	保自然・環境	援災普救助支	地域安全	人権・平和	交国際協力・	少子ども成・青	雇雇用支促進・	思加アボ	わし活ラ	なた勤ン	いいにテ	イ	そ	他
全体	2,963	23.9	13.6	30.2	22.9	26.5	21.1	19.1	7.4	13.0	30.2	4.8	10.4	2.8	0.9	1.9	2.8	4.3
20歳代	317	26.2	19.6	35.0	29.7	28.1	26.5	12.6	7.6	19.2	31.2	5.4	9.5	0.9	1.9	2.8	4.3	2.8
30歳代	593	26.6	18.9	33.4	25.8	26.8	28.0	15.7	7.8	19.4	39.5	6.9	8.1	1.9	2.8	4.3	2.8	4.3
40歳代	636	25.6	13.8	28.0	24.5	24.4	23.4	15.9	7.9	10.5	35.5	3.6	10.2	2.8	4.3	2.8	4.3	2.8
50歳代	678	25.4	11.5	29.6	23.6	28.2	22.0	20.5	8.8	12.7	28.0	4.7	7.8	2.8	4.3	2.8	4.3	2.8
60歳代	739	17.9	8.5	28.1	15.7	25.7	10.3	26.1	5.1	7.4	19.6	3.9	15.3	4.3	2.8	4.3	2.8	4.3

# 11. E-stat【図表3-55】

誤

3-55 【性別】今後のボランティア活動への参加の意向														(単位: %)				
	回答数	療保・健福・福祉医	教育・研究	こりまし・まちづくりお	ツ化芸術・スポーツ	保自然・環境	援災害救助支	地域安全	人権・平和	交国際協力・	少子ども育成・青	雇用支促進・	思加アボ	わした動	ないにテ	と参イ	その	他
全体	2,963	23.9	13.6	30.2	22.9	26.460	21.1	19.1	7.4	13.0	30.1	4.8	10.4				2.8	
男性	1,394	16.3	13.1	33.1	23.6	29.340	25.5	22.9	6.8	11.4	23.5	6.2	11.7				2.8	
女性	1,569	30.7	14.1	27.7	22.3	23.901	17.1	15.7	7.8	14.3	36.1	3.6	9.3				2.8	



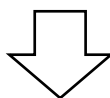
正

3-55 【性別】今後のボランティア活動への参加の意向														(単位: %)				
	回答数	療保・健福・福祉医	教育・研究	こりまし・まちづくりお	ツ化芸術・スポーツ	保自然・環境	援災害救助支	地域安全	人権・平和	交国際協力・	少子ども育成・青	雇用支促進・	思加アボ	わした動	ないにテ	と参イ	その	他
全体	2,963	23.9	13.6	30.2	22.9	26.5	21.1	19.1	7.4	13.0	30.2	4.8	10.4				2.8	
男性	1,394	16.3	13.1	33.1	23.6	29.3	25.5	22.9	6.8	11.4	23.5	6.2	11.7				2.8	
女性	1,569	30.7	14.1	27.7	22.3	23.9	17.1	15.7	7.8	14.3	36.1	3.6	9.3				2.8	

## 12. E-stat【図表3-56】

誤

3-56 【職業別】今後のボランティア活動への参加の意向															(単位: %)
回 答 数	療保・健 福・社 医	教 育・ 研 究	こりま し・ち まづ ち お	ツ化芸 ・術 ス・ ボ文 	保自 全 ・ 環 境	援災 害 救 助 支	地 域 安 全	人 権 ・ 平 和	交 国 際 協 力 ・	少 子 ど も 成 ・ 育	雇 用 支 促 進 ・	思 加 ア ボ ラ ン テ イ と 参 イ	そ の 他		
全体	2,947	23.9	13.6	30.3	23.0	26.4	21.1	19.1	7.4	13.0	30.1	4.8	10.5	2.8	
会社員	317	21.2	11.1	33.9	25.4	27.1	26.8	18.5	6.3	12.8	27.2	4.3	10.0	2.3	
自営業・家族 従業員	593	20.3	11.3	33.2	20.9	28.0	22.0	23.6	6.9	13.5	25.8	5.2	9.1	2.5	
公務員	636	28.3	25.4	27.3	32.7	26.3	26.3	20.5	7.3	11.2	42.9	2.9	5.4	1.5	
団体職員	678	37.7	26.4	32.1	24.5	24.5	18.9	7.5	20.8	24.5	32.1	11.3	9.4	1.9	
派遣・契約社 員、パートタイ ム従業員、ア ルバイト	739	28.2	11.2	25.7	18.2	26.9	17.6	13.9	9.3	12.0	31.9	6.6	11.6	2.9	
主婦・主夫	593	22.8	13.1	28.7	19.3	24.4	14.3	22.3	5.5	11.5	38.9	1.6	11.5	3.4	
学生	636	30.6	36.1	27.8	27.8	25.0	31.9	15.3	9.7	23.6	27.8	6.9	8.3	0.0	
無職(求職 者、退職者 を含む。主婦・ 主夫、学生を 除く)	678	22.1	14.4	28.8	21.4	26.0	11.6	23.2	8.8	13.0	22.1	7.4	15.1	4.9	
その他	739	35.1	11.7	22.1	27.3	23.4	18.2	13.0	5.2	14.3	23.4	3.9	9.1	6.5	



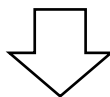
正

3-56 【職業別】今後のボランティア活動への参加の意向															(単位: %)
回 答 数	療保・健 福・社 医	教 育・ 研 究	こりま し・ち まづ ち お	ツ化芸 ・術 ス・ ボ文 	保自 全 ・ 環 境	援災 害 救 助 支	地 域 安 全	人 権 ・ 平 和	交 国 際 協 力 ・	少 子 ど も 成 ・ 育	雇 用 支 促 進 ・	思 加 ア ボ ラ ン テ イ と 参 イ	そ の 他		
全体	2,947	23.9	13.6	30.3	23.0	26.4	21.1	19.1	7.4	13.0	30.2	4.8	10.5	2.8	
会社員	973	21.2	11.1	33.9	25.4	27.1	26.8	18.5	6.3	12.8	27.2	4.3	10.0	2.3	
自営業・家族 従業員	364	20.3	11.3	33.2	20.9	28.0	22.0	23.6	6.9	13.5	25.8	5.2	9.1	2.5	
公務員	205	28.3	25.4	27.3	32.7	26.3	26.3	20.5	7.3	11.2	42.9	2.9	5.4	1.5	
団体職員	53	37.7	26.4	32.1	24.5	24.5	18.9	7.5	20.8	24.5	32.1	11.3	9.4	1.9	
派遣・契約社 員、パートタイ ム従業員、ア ルバイト	483	28.2	11.2	25.7	18.2	26.9	17.6	13.9	9.3	12.0	31.9	6.6	11.6	2.9	
主婦・主夫	435	22.8	13.1	28.7	19.3	24.4	14.3	22.3	5.5	11.5	39.1	1.6	11.5	3.4	
学生	72	30.6	36.1	27.8	27.8	25.0	31.9	15.3	9.7	23.6	27.8	6.9	8.3	0.0	
無職(求職 者、退職者 を含む。主婦・ 主夫、学生を 除く)	285	22.1	14.4	28.8	21.4	26.0	11.6	23.2	8.8	13.0	22.1	7.4	15.1	4.9	
その他	77	35.1	11.7	22.1	27.3	23.4	18.2	13.0	5.2	14.3	23.4	3.9	9.1	6.5	

### 13. E-stat【図表3-57】

誤

3-57 【年収別】今後のボランティア活動への参加の意向														
	回答数	療保・健福・祉医	教育・研究	こりまし・ちづくお	ツ化芸・術・ス・ポ文	保自然・環境	援災害救助支	地域安全	人権・平和	交国際協力・	少子ども・青	雇雇用支促進・	思加アボわし活ラんないにテ	その他
全体	2,815	24.1	13.4	30.4	22.8	26.6	21.2	19.2	7.3	13.0	30.3	4.8	10.5	2.7
300万円未満	621	23.7	10.5	27.9	19.8	25.4	15.8	18.7	8.7	12.9	23.5	6.9	14.8	5.0
300万円以上～500万円未満	804	22.0	12.4	31.2	22.1	27.0	21.9	20.4	6.5	12.2	26.6	4.0	10.6	3.2
500万円以上～600万円未満	369	24.7	11.7	29.3	23.3	27.4	23.0	18.4	6.8	14.1	35.0	4.9	8.9	1.4
600万円以上～800万円未満	431	23.9	13.0	31.8	24.4	25.1	22.3	18.6	5.3	10.2	33.4	3.5	10.0	0.7
800万円以上～1千万未満	292	25.7	20.2	34.6	24.7	28.8	23.6	18.8	7.5	16.8	38.7	4.8	7.2	2.4
1千万円以上	298	28.5	18.5	29.2	25.8	26.8	24.8	19.5	10.1	14.8	36.2	4.7	7.0	1.7



正

3-57 【年収別】今後のボランティア活動への参加の意向														
	回答数	療保・健福・祉医	教育・研究	こりまし・ちづくお	ツ化芸・術・ス・ポ文	保自然・環境	援災害救助支	地域安全	人権・平和	交国際協力・	少子ども・青	雇雇用支促進・	思加アボわし活ラんないにテ	その他
全体	2,815	24.1	13.4	30.4	22.8	26.6	21.2	19.2	7.3	13.0	30.4	4.8	10.5	2.7
300万円未満	621	23.7	10.5	27.9	19.8	25.4	15.8	18.7	8.7	12.9	23.5	6.9	14.8	5.0
300万円以上～500万円未満	804	22.0	12.4	31.2	22.1	27.0	21.9	20.4	6.5	12.2	26.7	4.0	10.6	3.2
500万円以上～600万円未満	369	24.7	11.7	29.3	23.3	27.4	23.0	18.4	6.8	14.1	35.0	4.9	8.9	1.4
600万円以上～800万円未満	431	23.9	13.0	31.8	24.4	25.1	22.3	18.6	5.3	10.2	33.4	3.5	10.0	0.7
800万円以上～1千万未満	292	25.7	20.2	34.6	24.7	28.8	23.6	18.8	7.5	16.8	38.7	4.8	7.2	2.4
1千万円以上	298	28.5	18.5	29.2	25.8	26.8	24.8	19.5	10.1	14.8	36.2	4.7	7.0	1.7