

# NPOのための財務戦略

## 第1回共有会

2015年12月17日(木) 13:00~16:00

事務局： 特定非営利活動法人NPOサポートセンター  
研修企画・講師： 株式会社ソーシャルクッション

# 財務・会計管理－第1回共有会

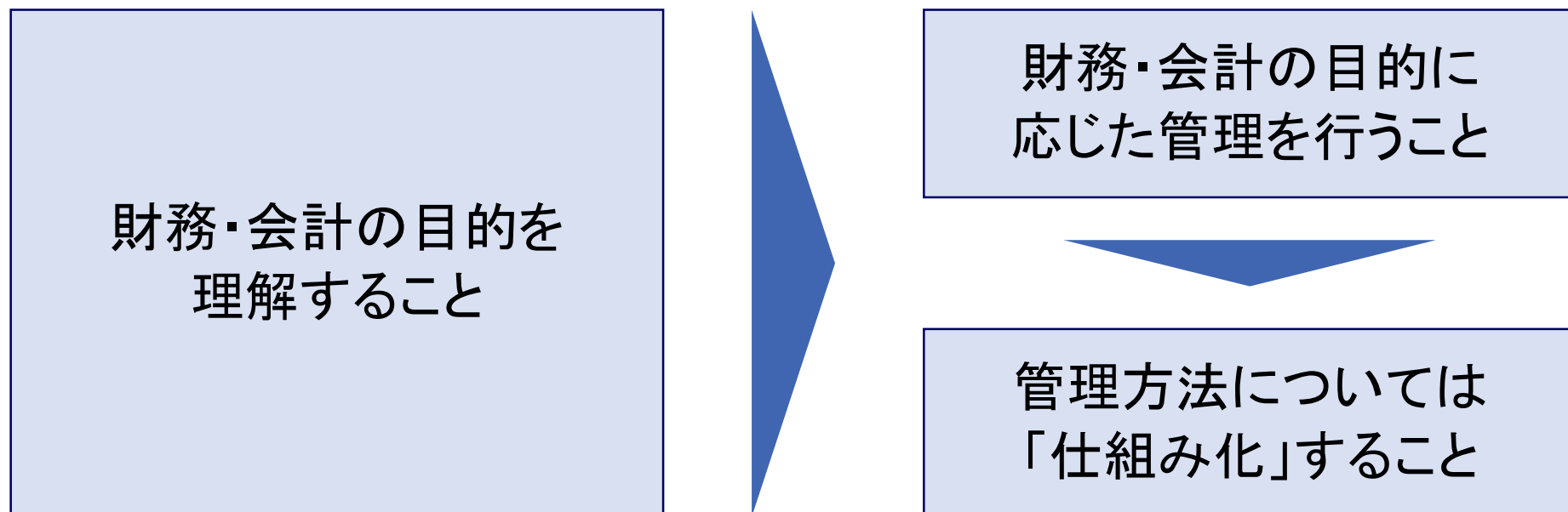
時間	内容
13:00～13:05	オリエンテーション・第1～2回講座振り返り
13:05～14:50	各受講生からのプレゼンテーションの実施 ・可視化対象、可視化方法説明 ・発表 ・質疑・応答、講評
14:50～16:00	演習－自団体における可視化した仕組みの運用

- 適宜休憩をとりながら進行する予定です。

# 第1～2回講座の振り返り

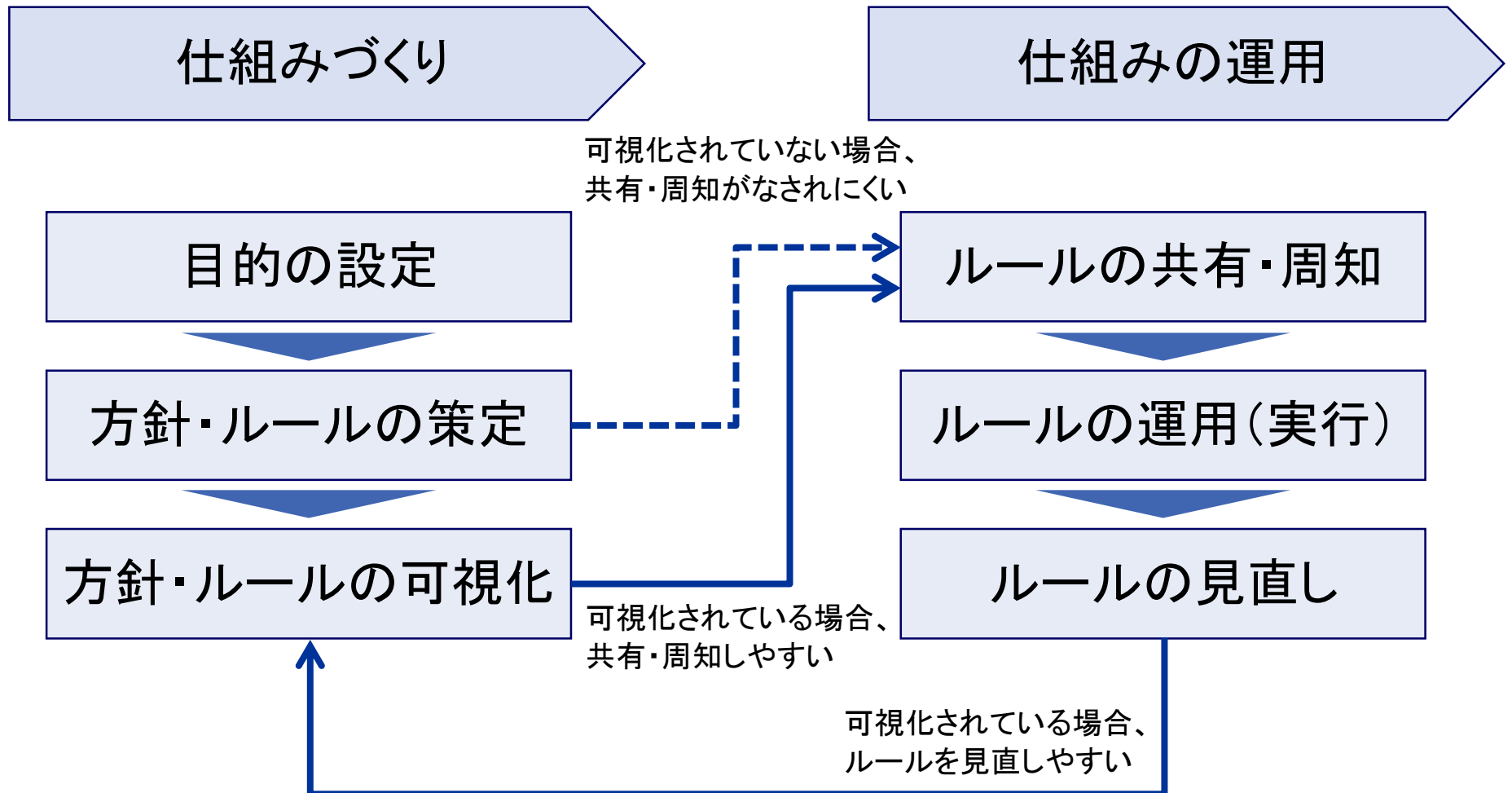
# NPO法人における財務・会計管理のポイント

- NPO法人における一般的な財務・会計の課題があるなかで、一律にNPO法人の財務・会計管理のベンチマークを示すことは困難であるものの、以下のようなポイントがあげられます。



# 仕組み化の流れ

- 仕組み化を行う場合、一般的には以下の流れを経て行いますが、仕組みの運用を行う上では「方針・ルールの可視化」が重要になります。



# プレゼンテーションの進め方



- 選定したテーマの背景、可視化対象を説明する (例: 受取寄附金の業務・会計処理等)

- 可視化方法について説明 (例: 管理台帳、フローチャート等)
- 可視化により得たい効果についても合わせて説明 (例: 経理業務の効率化により財務情報月次ごとに把握できる等)

- 可視化を行うに当たって工夫していること
- 可視化にあたって苦労していること
- 可視化にあたって他団体でどのようにやっているか聞いてみたいこと等

- 各団体から質問し、スピーカーは質問の回答を行う

- プレゼンテーションに関する講師等からの講評

- アウトプットは投影又は紙資料で配布してください

# プレゼンテーションの順番

予定時刻	No.	団体名(敬称略)
13:05~13:20	1	つくばアグリチャレンジ
13:20~13:35	2	オックスファム・ジャパン
13:35~13:50	3	マドレボニータ
休憩		
14:00~14:15	4	ACE
14:15~14:30	5	あそびっこネットワーク
14:30~14:45	6	フローレンス

# 演習

【演習】 自団体における可視化した仕組みの運用



# 第3回伴走支援のアナウンス

- 本日の演習を踏まえて、第3回伴走支援までに以下のご準備をお願いします。
  
- ✓ 本研修で取り組む仕組みに関して作成した成果物を運用するために以下について決定すること
  - ①可視化した仕組みの周知方法
  - ②可視化した仕組みの運用スケジュール
  
- ✓ 上記の仕組みの運用スケジュールに従い、2016年1月から運用開始可能なものは運用を開始すること

# 演習（自団体における可視化した仕組みの運用）の説明

■ 演習の概要は以下の通りです。

## 演習の目的

- ・ 今回可視化した仕組みの運用に関して、以下について考える。
  - ①可視化した仕組みの周知方法（誰が、何を、いつ、どのように行うか）
  - ②可視化した仕組みの運用スケジュール

## 演習の流れ

5分

- ・ 演習の説明

10分

- ・ 個人ワーク（可視化した仕組みの周知方法、運用スケジュールを考える）
- ・ グループワーク（個人ワーク結果について、団体内でシェアし、同じテーマについて、団体として考える）

15分

30分

- ・ 発表（各団体の代表者から「自団体の財務・会計に関する可視化した仕組みの周知方法、運用スケジュールを発表）
- ・ 講評

# 演習の進め方

■ 以下の要領で演習を進めてください。(別紙の演習ワークシートを利用)

- ① 可視化した仕組みの周知方法を考える。
- ② 可視化した仕組みの運用スケジュールを考える。

b) 「可視化した仕組みの周知方法」を考える			
項目	例示	周知方法	
何を	可視化した業務フローチャート、業務マニュアルに従った寄附金管理台帳の形式、記入ルール、記入時の添付証憑の保管方法を		
誰に	団体メンバーに		
誰が	① 事務局長が		
いつ	12月最終週に		
どのように	月次の定例ミーティングにて説明を行う		

a) 「可視化した仕組みの運用スケジュール」を考える			
項目	未了事項	未了事項への対応	対応期日
方針・ルールの策定			
方針・ルールの可視化			
ルールの共有・周知			
ルールの運用(実行)			

## 演習（自団体における可視化した仕組みの運用）

- 自団体の可視化した仕組みの周知方法、運用スケジュールを考える

個人ワーク            ~15:05

グループワーク        ~15:20

ご質問がある方は講師にお声掛けください。

トイレ休憩等は適宜おとりください。

15:20から発表をはじめます。

## 演習（自団体における可視化した仕組みの運用）

- 可視化した仕組みの周知方法
- 可視化した仕組みの運用スケジュールは？

# 発表&講評

# 本日（第1回共有会）のまとめ

## ■ 可視化対象、可視化方法のプレゼンテーション

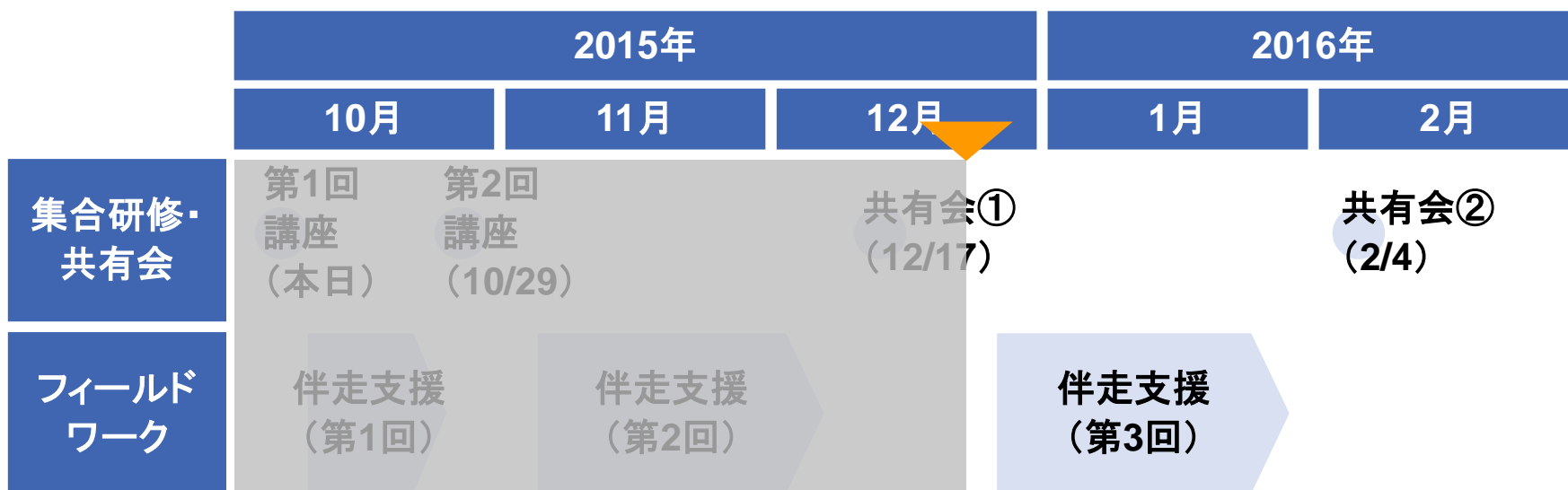
- ✓ 他団体の事例を知り、今後の自団体の可視化作業の参考にする
- ✓ 他団体の事例を知り、今後の自団体の運用化の参考にする
- ✓ 第3回伴走支援に向けた事前インプット

## 【演習】自団体における可視化した仕組みの運用

- ✓ 自団体の財務・会計に関する可視化した仕組みの周知方法・運用スケジュールの決定にあたって気を付ける点をおさえること

# 今後の流れ

■ 伴走支援実施後に共有会を行います。



プログラム	内容
伴走支援(第1回)	仕組み化が必要な業務を識別(仕組み化の目的、方針・ルール of 策定)
第2回講座	財務・会計管理に関する仕組みの可視化(マニュアル化)の概要、ポイント
伴走支援(第2回)	仕組みを可視化対象、体系・様式の決定、可視化(マニュアル作成)
共有会①	参加団体間の情報共有・相談会
伴走支援(第3回)	作成した仕組み・マニュアルについて、運用状況を振り返る
共有会②	参加団体間の情報共有・相談会

# アンケートのご記入



# NPOのための財務戦略

## 第1回共有会

本日の講座は以上になります。  
ご清聴どうもありがとうございました。  
次回(第2回共有会)は  
2月4日(木)13:00~16:00になります。