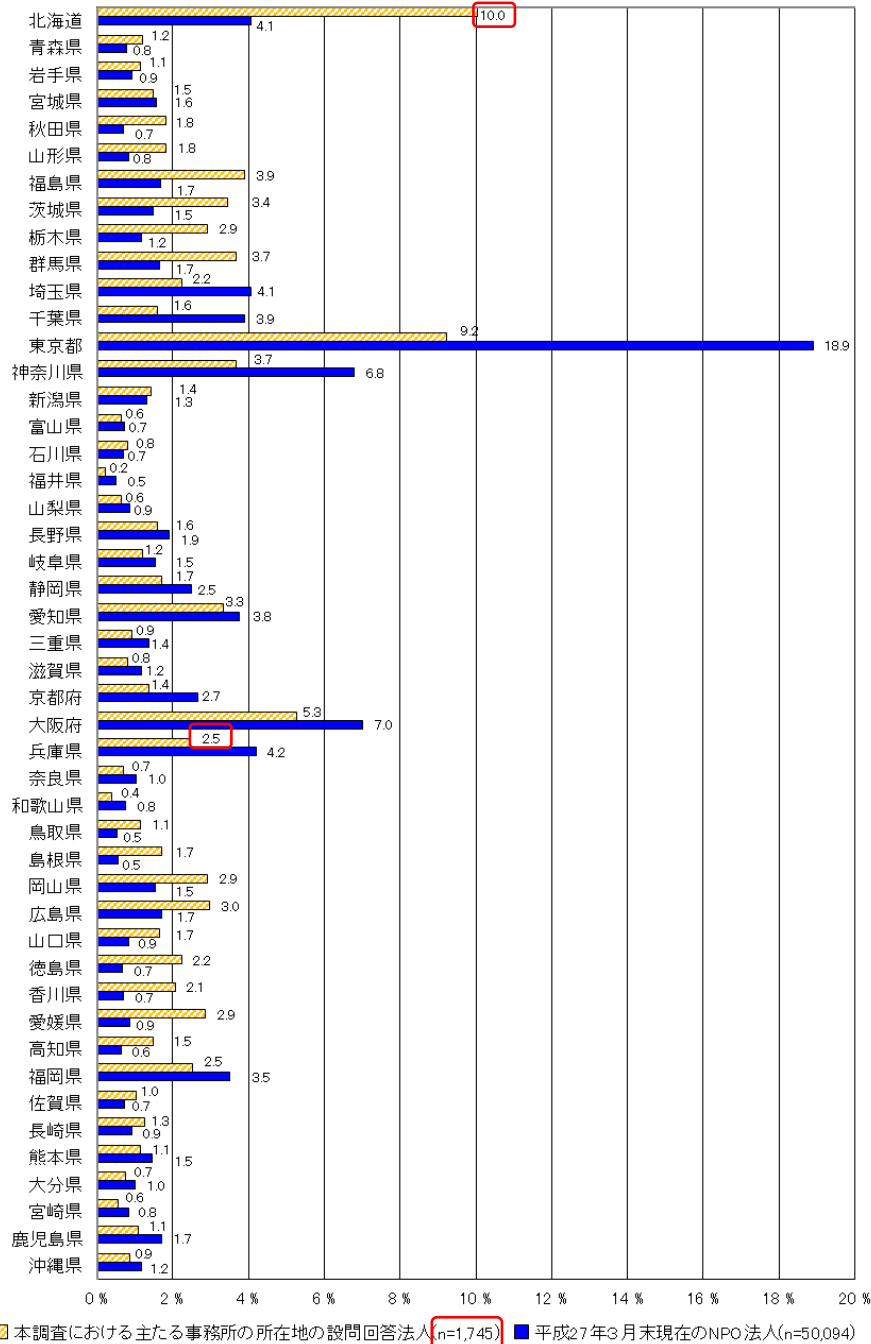


平成 27 年度 特定非営利活動法人に関する実態調査  
正誤表

1. P1【図表 1-1】

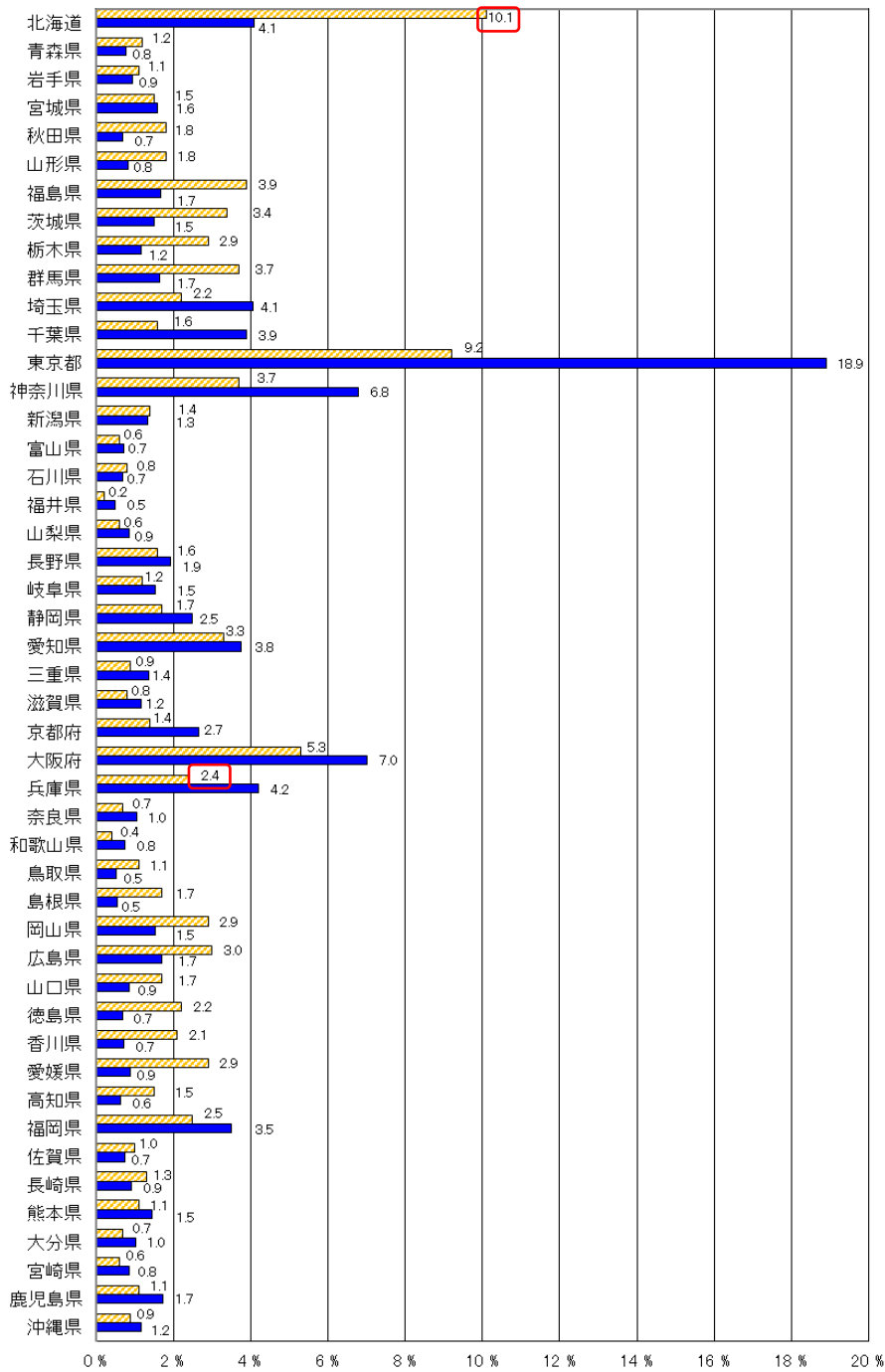
誤

【図表1-1】 主たる事務所の所在地(都道府県)別割合



正

【図表1-1】主たる事務所の所在地(都道府県)別割合



■ 本調査における主たる事務所の所在地の設問回答法人(n=1,741) ■ 平成27年3月末現在のNPO法人(n=50,094)

2. P5【図表1-5】

誤

【図表1-5】 職員数・有給職員数・常勤有給職員数

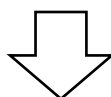
	法人数	職員数				有給職員数				常勤有給職員数			
		中央値	平均値	最小値	最大値	中央値	平均値	最小値	最大値	中央値	平均値	最小値	最大値
全体	1,753	7	16.1	0	2,859	5	14.1	0	2,859	2	6.7	0	1,949
認定・仮認定を受けていない法人	1,278	7	15.6	0	2,859	5.5	13.9	0	2,859	2	6.9	0	1,949
認定・仮認定法人	475	6	17.5	0	471	5	14.4	0	223	2	6.4	0	94

【図表1-5(参考1)】 職員数・有給職員数・常勤有給職員数(職員数0人を除く)

	法人数	職員数				有給職員数				常勤有給職員数			
		中央値	平均値	最小値	最大値	中央値	平均値	最小値	最大値	中央値	平均値	最小値	最大値
全体	1,453	8	17.5	1	2,859	6	15.2	0	2,859	3	7.3	0	1,949
認定・仮認定を受けていない法人	1,016	8	16.9	1	2,859	6	15.1	0	2,859	3	7.4	0	1,949
認定・仮認定法人	437	8	19.1	1	471	6	15.6	0	223	3	7.0	0	94

【図表1-5(参考2)】 職員数・有給職員数・常勤有給職員数(女性職員数)

	法人数	職員数				有給職員数				常勤有給職員数			
		中央値	平均値	最小値	最大値	中央値	平均値	最小値	最大値	中央値	平均値	最小値	最大値
全体	1,753	4	10.7	0	1,987	3	9.9	0	1,987	1	4.4	0	1,335
認定・仮認定を受けていない法人	1,278	4	10.6	0	1,987	3	9.9	0	1,987	1	4.5	0	1,335
認定・仮認定法人	475	4	11.1	0	162	3	10.1	0	162	1	4.0	0	59



正

【図表1-5】 職員数・有給職員数・常勤有給職員数

(単位:人)

	法人数	職員数				有給職員数				常勤有給職員数			
		中央値	平均値	最小値	最大値	中央値	平均値	最小値	最大値	中央値	平均値	最小値	最大値
全体	1,748	7	16.3	0	2,859	6	14.3	0	2,859	2	6.9	0	1,949
認定・仮認定を受けていない法人	1,273	7	15.7	0	2,859	6	14.2	0	2,859	3	7.0	0	1,949
認定・仮認定法人	475	7	17.7	0	471	5	14.7	0	223	2	6.5	0	94

【図表1-5(参考1)】 職員数・有給職員数・常勤有給職員数(職員数0人を除く)

(単位:人)

	法人数	職員数				有給職員数				常勤有給職員数			
		中央値	平均値	最小値	最大値	中央値	平均値	最小値	最大値	中央値	平均値	最小値	最大値
全体	1,624	8	17.5	1	2,859	8	18.0	1	2,859	5	9.9	1	1,949
認定・仮認定を受けていない法人	1,184	8	16.9	1	2,859	8	17.9	1	2,859	5	10.1	1	1,949
認定・仮認定法人	440	8	19.1	1	471	7	18.1	1	223	5	9.3	1	94

【図表1-5(参考2)】 職員数・有給職員数・常勤有給職員数(女性職員数)

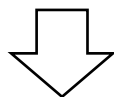
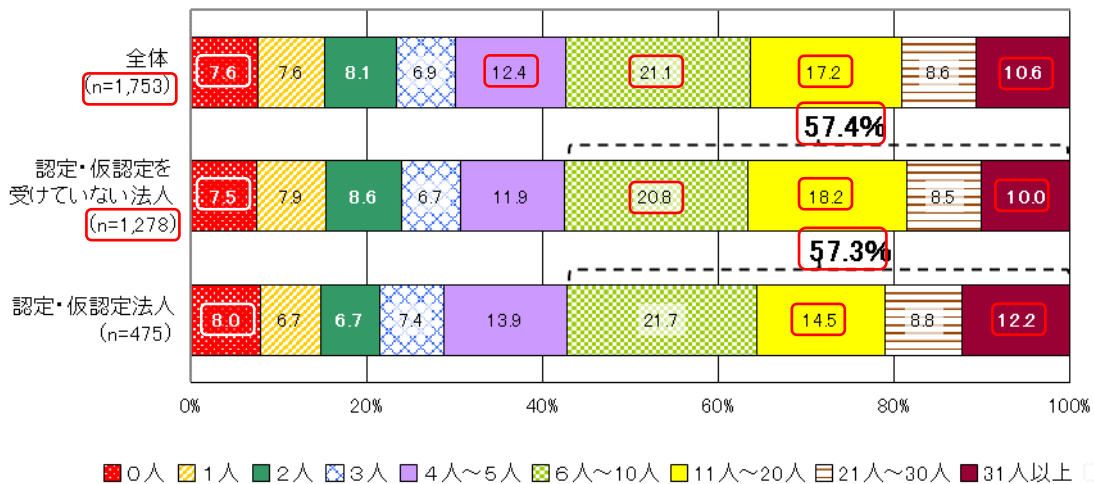
(単位:人)

	法人数	職員数				有給職員数				常勤有給職員数			
		中央値	平均値	最小値	最大値	中央値	平均値	最小値	最大値	中央値	平均値	最小値	最大値
全体	1,720	4	11.0	0	1,987	3	10.3	0	1,987	1	4.5	0	1,335
認定・仮認定を受けていない法人	1,252	4	10.8	0	1,987	3	10.3	0	1,987	1	4.7	0	1,335
認定・仮認定法人	468	4	11.4	0	162	3	10.4	0	162	1	4.1	0	59

3. P6【図表 1-6】

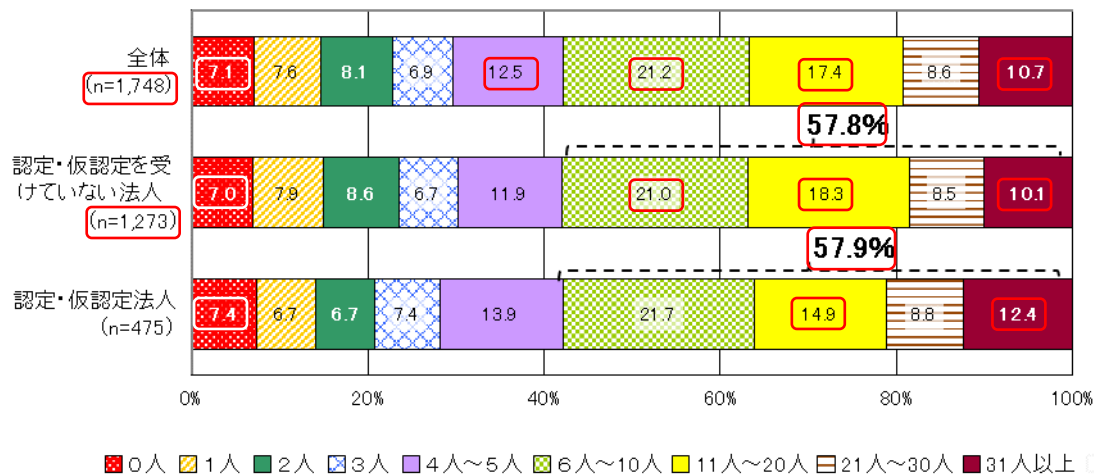
誤

【図表1-6】 職員数



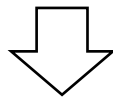
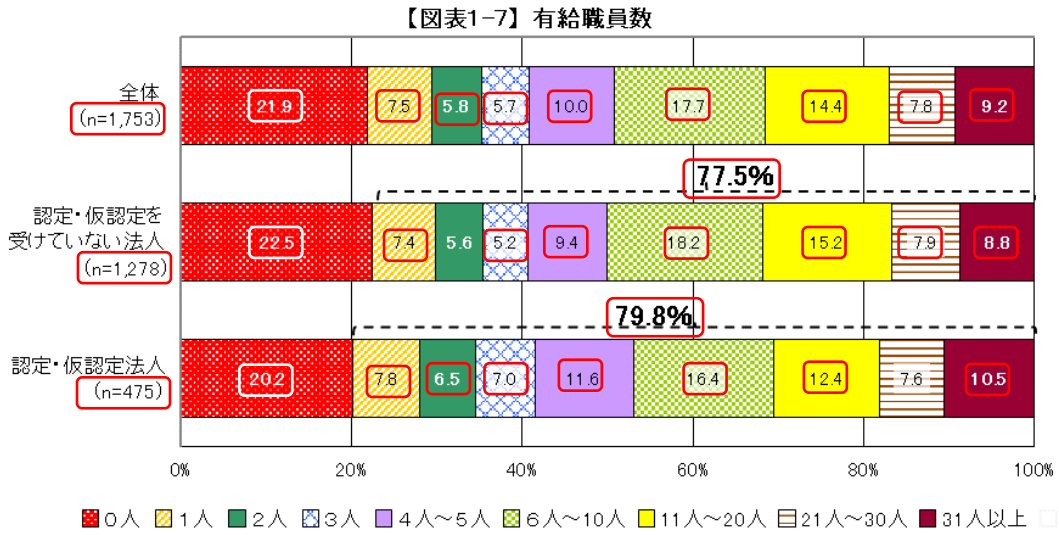
正

【図表1-6】 職員数

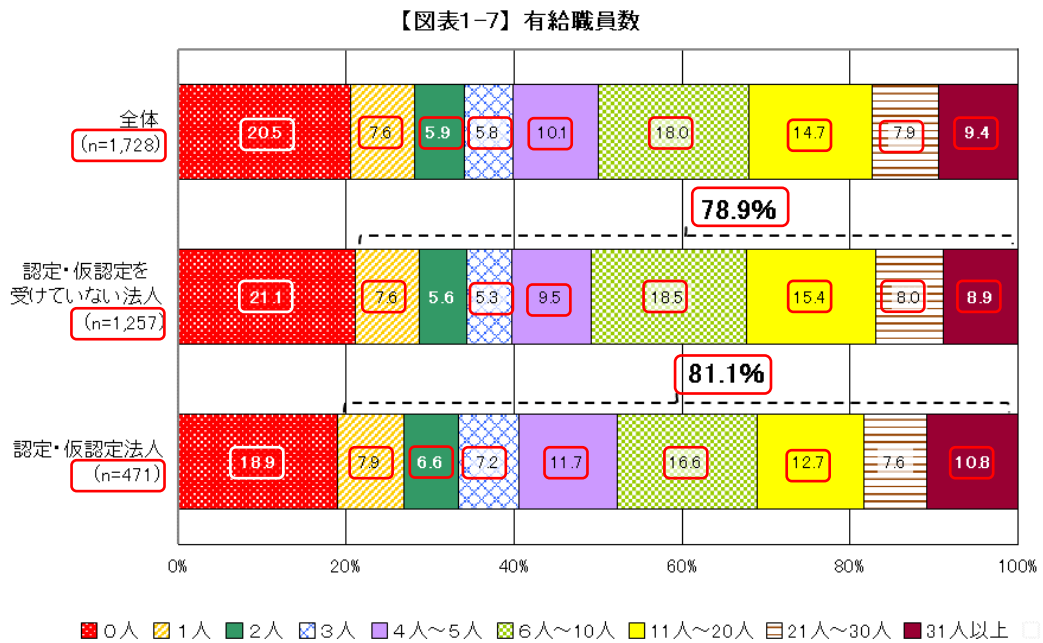


4. P7【図表 1-7】

誤



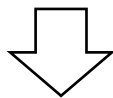
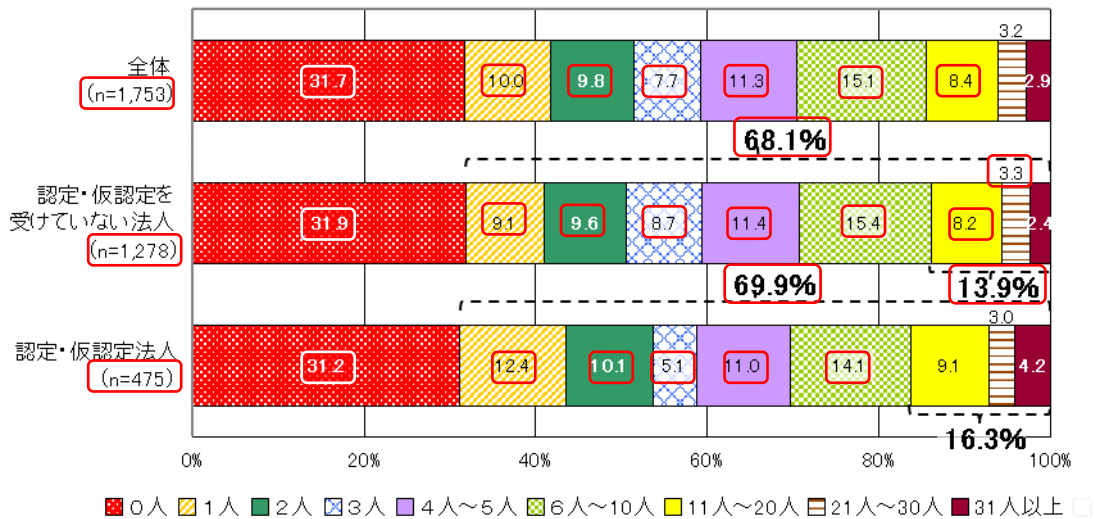
正



5. P8【図表 1-8】

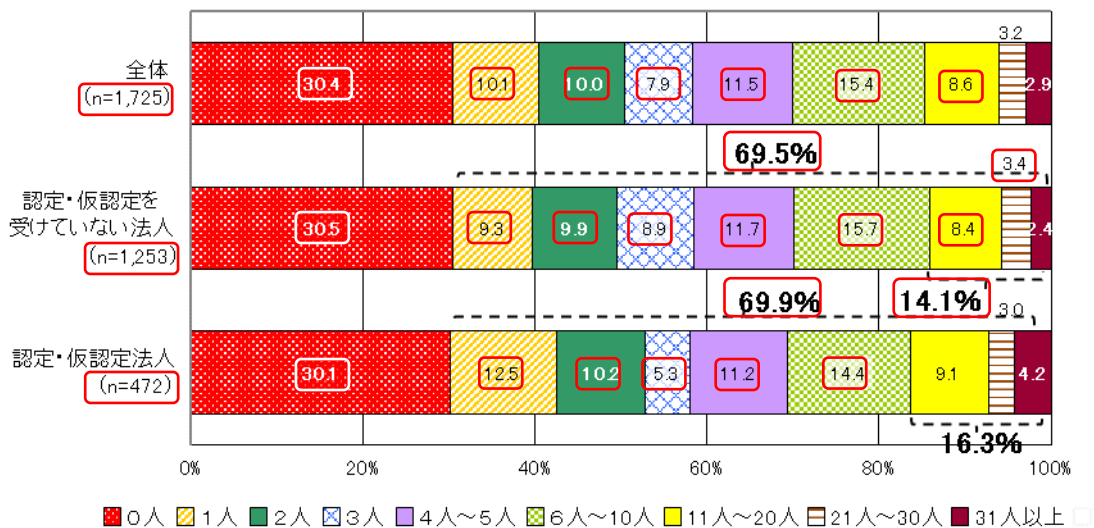
誤

【図表1-8】 常勤有給職員数



正

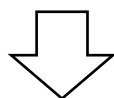
【図表1-8】 常勤有給職員数



6. P9【図表 1-9】

誤

	法人数	中央値	平均値	最小値	最大値
全体	1,762	20	275.6	0	42,144
認定・仮認定を受けていない法人	1,280	15	182.0	0	19,267
認定・仮認定法人	482	41	524.1	0	42,144



正

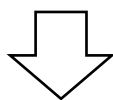
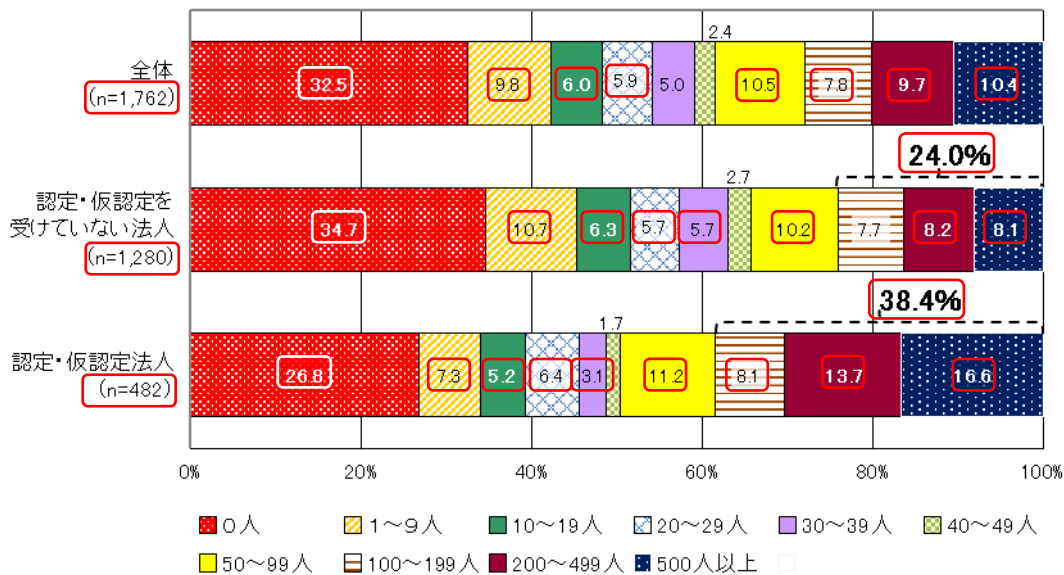
	法人数	中央値	平均値	最小値	最大値
全体	1,743	20	278.6	0	42,144
認定・仮認定を受けていない法人	1,268	15	183.8	0	19,267
認定・仮認定法人	475	50	531.9	0	42,144



7. P10【図表 1-10】

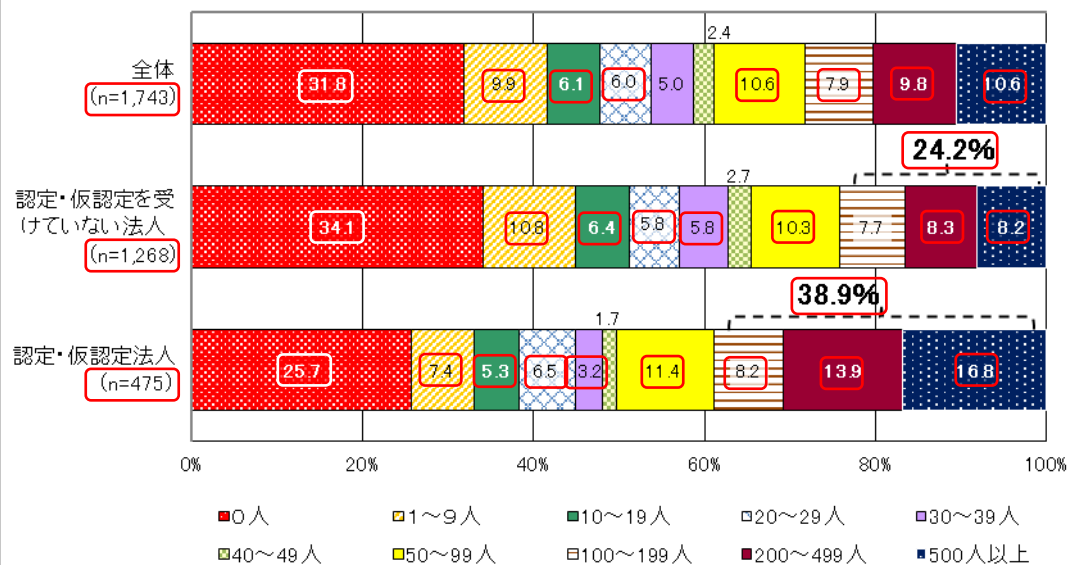
誤

【図表1-10】 事業活動に携わるボランティア数



正

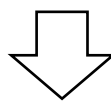
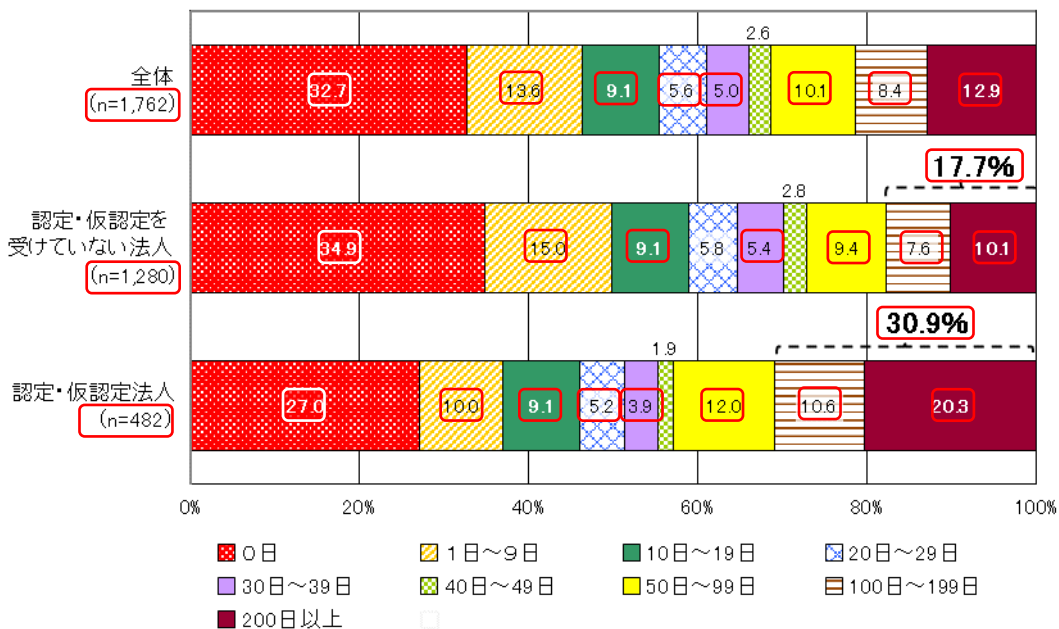
【図表1-10】 事業活動に携わるボランティア数



8. P11【図表 1-11】

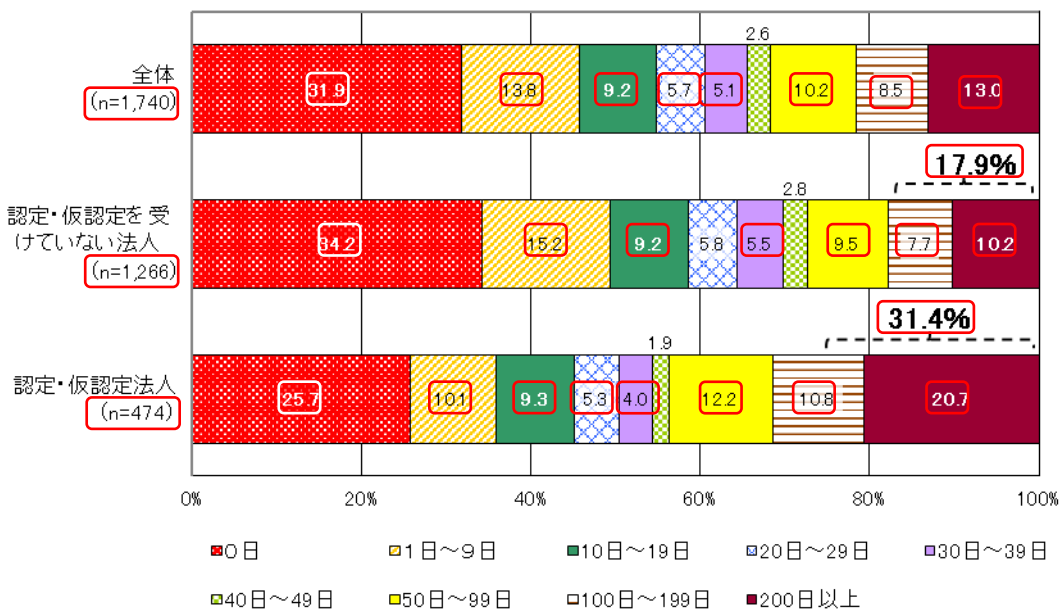
誤

【図表1-11】 ボランティア活動日数



正

【図表1-11】 ボランティア活動日数



9. P12【図表 1-12】

誤

【図表1-12】会員別の明細(個人会員/団体会員)

(1)個人会員

①社員(いわゆる正会員)

(単位:人)

	法人数	社員			
		中央値	平均値	最小値	最大値
全体	1,617	17	53.2	1	4,924
認定・仮認定を受けていない法人	1,168	15	40.9	1	1,682
認定・仮認定法人	449	27	85.2	2	4,924

②社員以外(賛助会員など)

(単位:人)

	法人数	社員以外			
		中央値	平均値	最小値	最大値
全体	1,753	0	59.4	0	3,834
認定・仮認定を受けていない法人	1,278	0	43.8	0	2,918
認定・仮認定法人	475	10	101.4	0	3,834

(2)団体会員

①社員(いわゆる正会員)

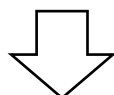
(単位:団体)

	法人数	社員			
		中央値	平均値	最小値	最大値
全体	1,753	0	4.6	0	517
認定・仮認定を受けていない法人	1,278	0	3.3	0	162
認定・仮認定法人	475	0	8.0	0	517

②社員以外(賛助会員など)

(単位:団体)

	法人数	社員以外			
		中央値	平均値	最小値	最大値
全体	1,753	0	4.0	0	430
認定・仮認定を受けていない法人	1,278	0	2.3	0	430
認定・仮認定法人	475	0	8.5	0	368



正

【図表1-12】会員別の明細(個人会員/団体会員)

(1)個人会員

①社員(いわゆる正会員)

(単位:人)

	法人数	社員			
		中央値	平均値	最小値	最大値
全体	1,740	16	49.4	0	4,924
認定・仮認定を受けていない法人	1,265	14	37.8	0	1,682
認定・仮認定法人	475	24	80.6	0	4,924

②社員以外(賛助会員など)

(単位:人)

	法人数	社員以外			
		中央値	平均値	最小値	最大値
全体	1,691	1	61.6	0	3,834
認定・仮認定を受けていない法人	1,228	0	45.7	0	2,918
認定・仮認定法人	463	14	104.1	0	3,834

(2)団体会員

①社員(いわゆる正会員)

(単位:団体)

	法人数	社員			
		中央値	平均値	最小値	最大値
全体	1,636	0	4.9	0	517
認定・仮認定を受けていない法人	1,185	0	3.5	0	162
認定・仮認定法人	451	0	8.4	0	517

②社員以外(賛助会員など)

(単位:団体)

	法人数	社員以外			
		中央値	平均値	最小値	最大値
全体	1,632	0	4.2	0	430
認定・仮認定を受けていない法人	1,177	0	2.5	0	430
認定・仮認定法人	455	0	8.9	0	368

10. P13【図表 1-13】

誤

【図表1-13】会費収入(1会員当たり)(個人会員/団体会員)

(1)個人会員

①社員(いわゆる正会員)

(単位:万円)

	法人数	社員			
		中央値	平均値	最小値	最大値
全体	1,617	3.0	0.7	0.0	246
認定・仮認定を受けていない法人	1,168	2.6	0.8	0.0	246
認定・仮認定法人	449	3.2	0.6	0.0	8

②社員以外(賛助会員など)

(単位:万円)

	法人数	社員以外			
		中央値	平均値	最小値	最大値
全体	868	3.0	0.9	0.0	300
認定・仮認定を受けていない法人	563	2.3	0.5	0.0	12
認定・仮認定法人	305	3.0	1.6	0.0	300

(2)団体会員

①社員(いわゆる正会員)

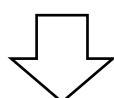
(単位:万円)

	法人数	社員			
		中央値	平均値	最小値	最大値
全体	315	10.0	10.4	0.0	1,567
認定・仮認定を受けていない法人	189	10.0	4.5	0.0	240
認定・仮認定法人	126	12.0	19.2	0.0	1,567

②社員以外(賛助会員など)

(単位:万円)

	法人数	社員以外			
		中央値	平均値	最小値	最大値
全体	417	10.0	7.9	0.0	1,000
認定・仮認定を受けていない法人	225	10.0	6.6	0.0	500
認定・仮認定法人	192	10.4	9.4	0.0	1,000



正

【図表1-13】会費収入(1会員当たり)(個人会員／団体会員)

(1)個人会員

①社員(いわゆる正会員)

(単位:万円)

	法人数	社員			
		中央値	平均値	最小値	最大値
全体	1,604	0.3	3.0	0.0	1,200.0
認定・仮認定を受けていない法人	1,159	0.3	3.1	0.0	1,200.0
認定・仮認定法人	445	0.3	2.9	0.0	850.0

②社員以外(賛助会員など)

(単位:万円)

	法人数	社員以外			
		中央値	平均値	最小値	最大値
全体	864	0.3	4.4	0.0	1,108.3
認定・仮認定を受けていない法人	560	0.2	2.1	0.0	366.7
認定・仮認定法人	304	0.3	8.5	0.0	1,108.3

(2)団体会員

①社員(いわゆる正会員)

(単位:万円)

	法人数	社員			
		中央値	平均値	最小値	最大値
全体	315	1.0	10.4	0.0	1,567.3
認定・仮認定を受けていない法人	189	1.0	4.5	0.0	240.0
認定・仮認定法人	126	1.2	19.2	0.0	1,567.3

②社員以外(賛助会員など)

(単位:万円)

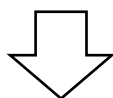
	法人数	社員以外			
		中央値	平均値	最小値	最大値
全体	416	1.0	7.9	0.0	1,000.0
認定・仮認定を受けていない法人	225	1.0	6.6	0.0	500.0
認定・仮認定法人	191	1.0	9.4	0.0	1,000.0

11. P14【図表 1-14】

誤

【図表 1-14】会費収入比率(個人会費/団体会費)  
(単位:%)

	法人数	個人会費	団体会費
全体	1,436	83.8	16.2
認定・仮認定を 受けていない法人	1,010	85.6	14.4
認定・仮認定法人	426	79.7	20.3



正

【図表 1-14】会費収入比率(個人会費/団体会費)  
(単位:%)

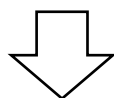
	法人数	個人会費	団体会費
全体	1,608	81.2	18.8
認定・仮認定を 受けていない法人	1,161	86.3	13.7
認定・仮認定法人	447	77.3	22.7

12. P15【図表 1-15】

誤

【図表1-15】 会費収入比率(社員／社員以外)  
(単位:%)

	法人数	社員	社員以外
全体	1,436	70.7	29.3
認定・仮認定を 受けていない法人	1,010	74.4	25.6
認定・仮認定法人	426	62.0	38.0



正

【図表1-15】 会費収入比率(社員／社員以外)  
(単位:%)

	法人数	社員	社員以外
全体	1,654	40.5	59.5
認定・仮認定を 受けていない法人	1,198	53.3	46.7
認定・仮認定法人	456	30.9	69.1



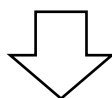
13. P24【図表 1-21】

誤

【図表1-21】 借入額(1法人当たり)

(単位:万円)

	法人数	借入額			
		中央値	平均値	最小値	最大値
全体	1,753	0	753.7	0	68,289
認定・仮認定を 受けていない法人	1,278	0	761.2	0	68,289
認定・仮認定法人	475	0	733.4	0	41,292



正

【図表1-21】 借入額(1法人当たり)

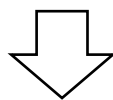
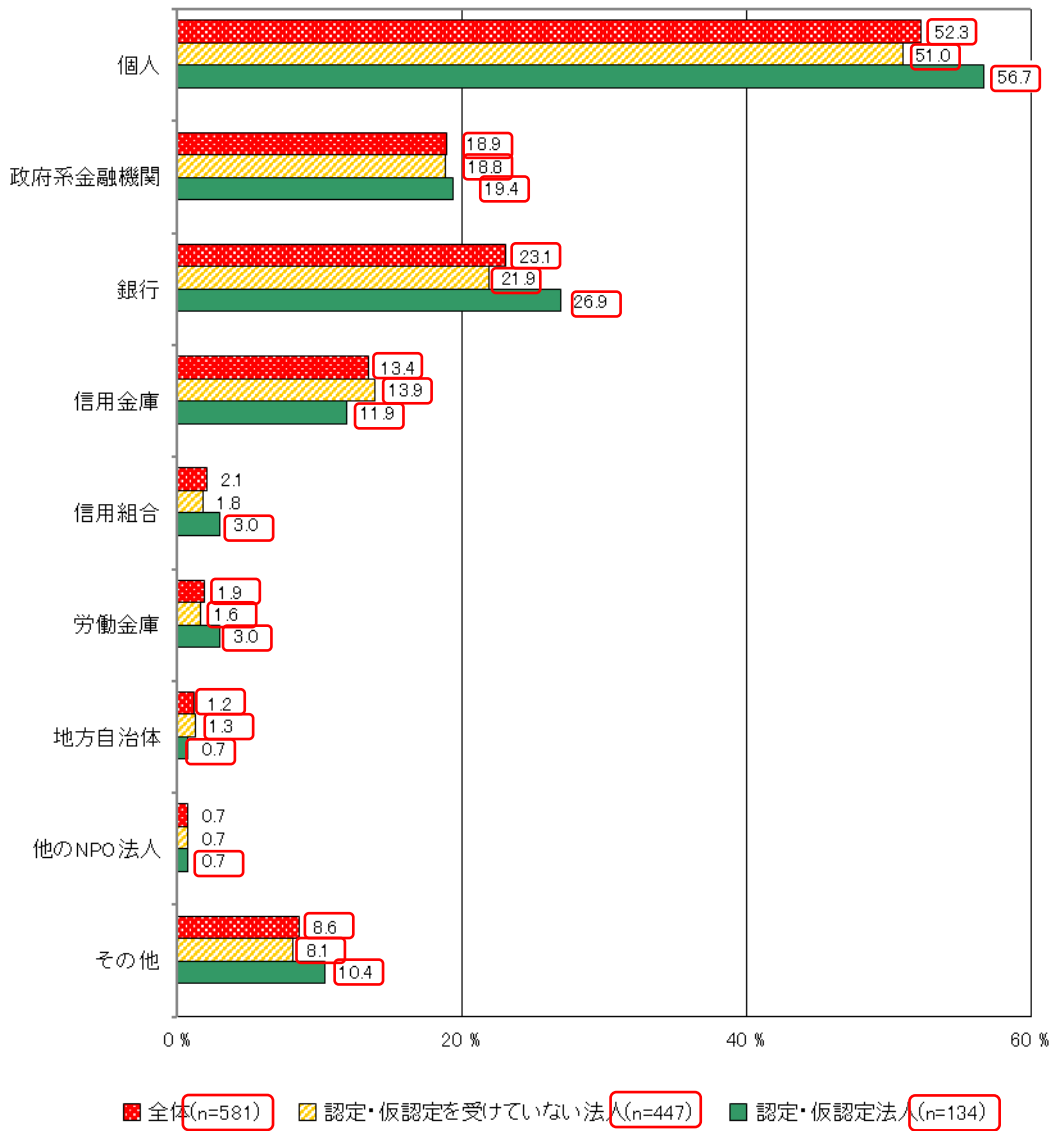
(単位:万円)

	法人数	借入額			
		中央値	平均値	最小値	最大値
全体	567	600	9,332.9	1	3,370,000
認定・仮認定を 受けていない法人	440	552	3,573.3	1	600,000
認定・仮認定法人	127	800	29,287.3	15	3,370,000

14. P25【図表 1-22】

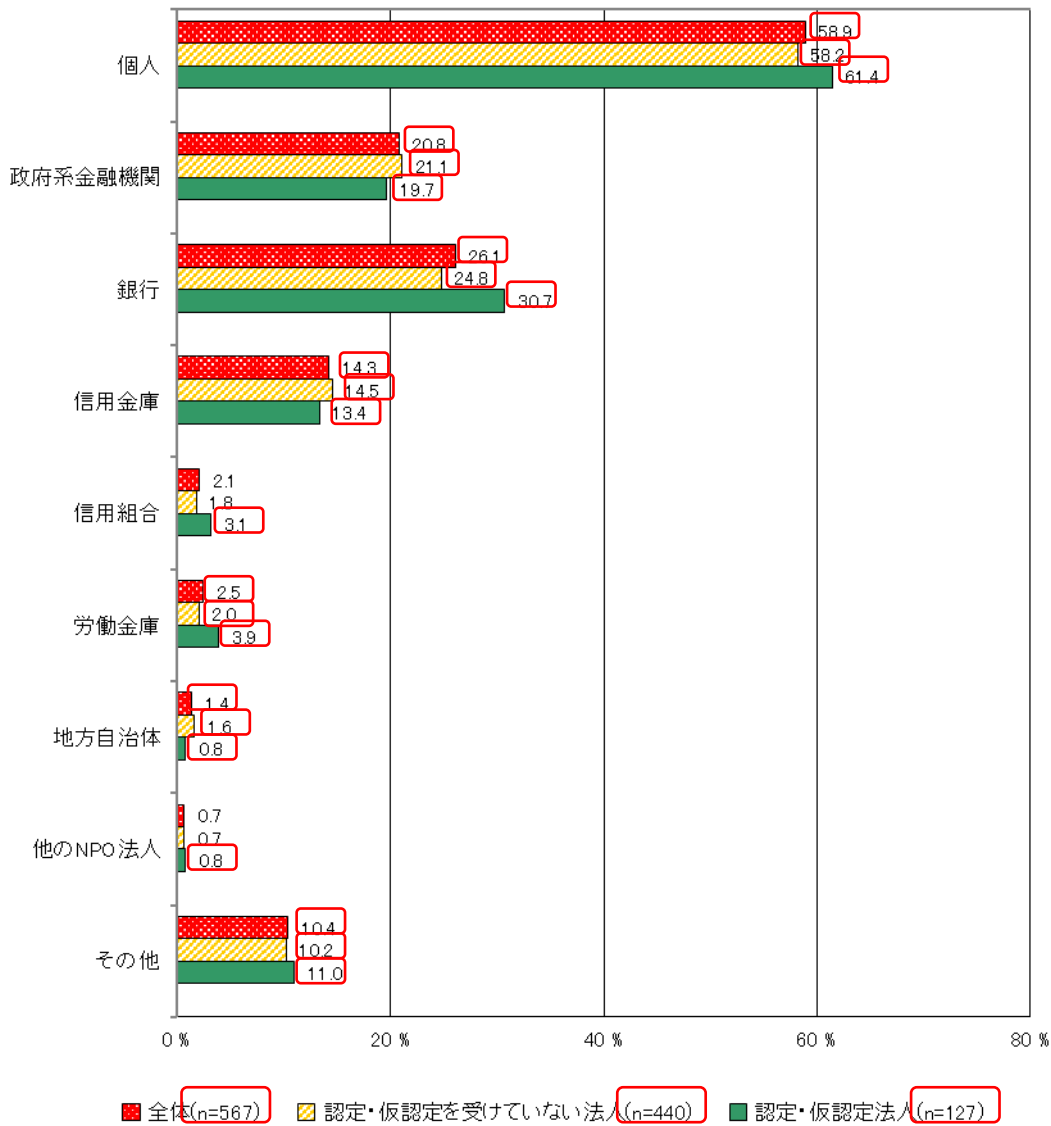
誤

【図表1-22】借入先 (n=581) 【MA】



正

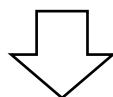
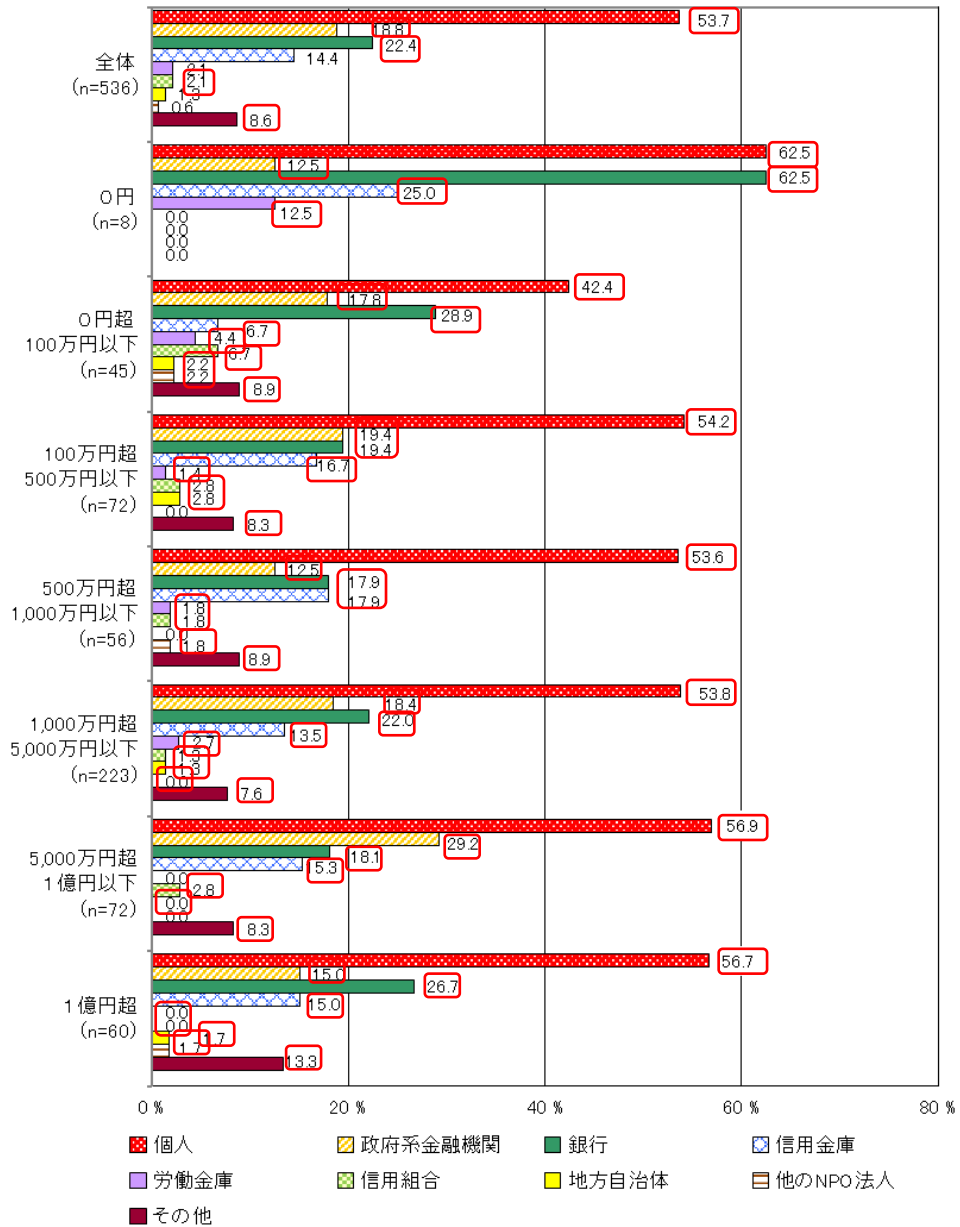
【図表1-22】借入先 (n=567) 【MA】



15. P26【図表 1-23】

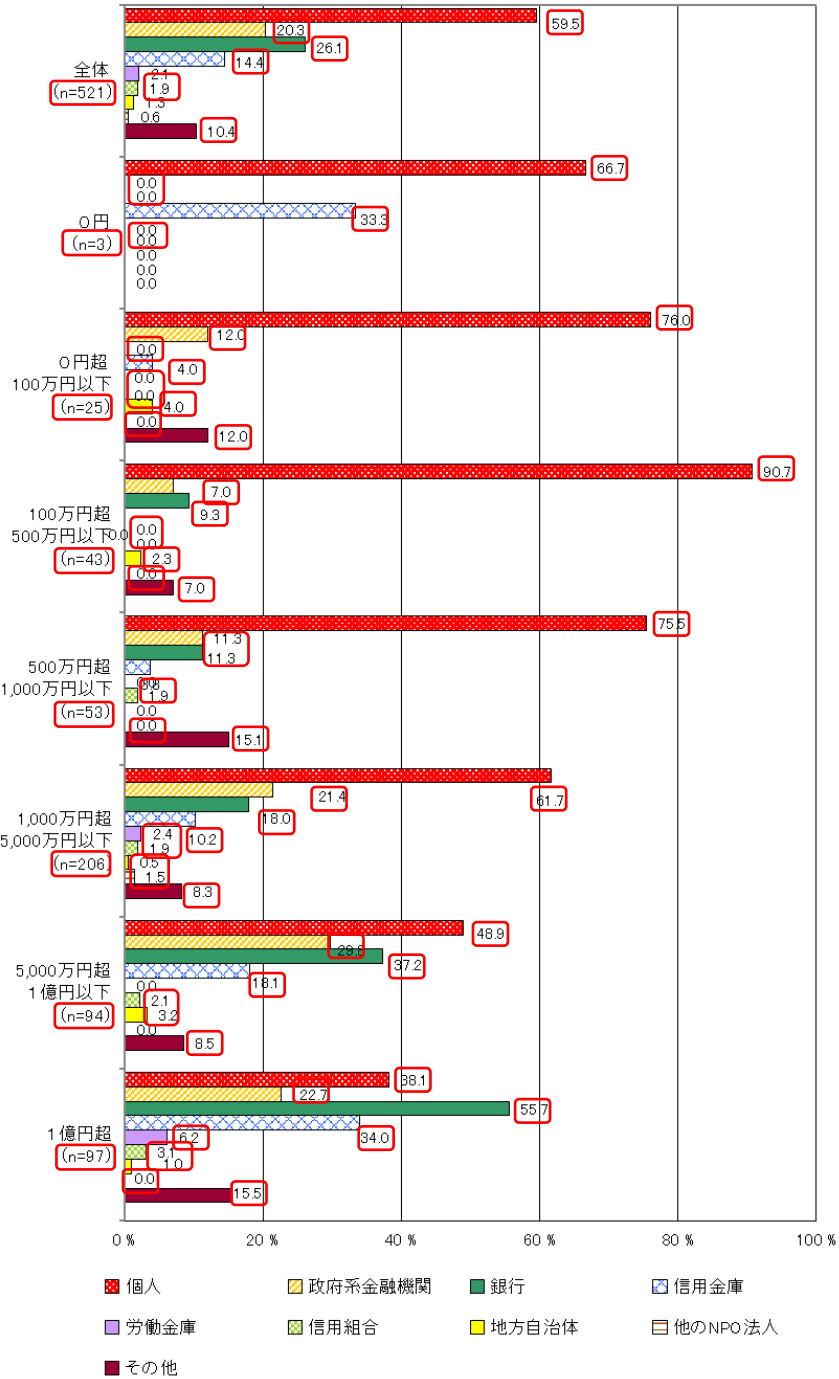
誤

【図表1-23】 収益規模×借入先【MA】



正

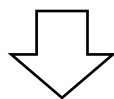
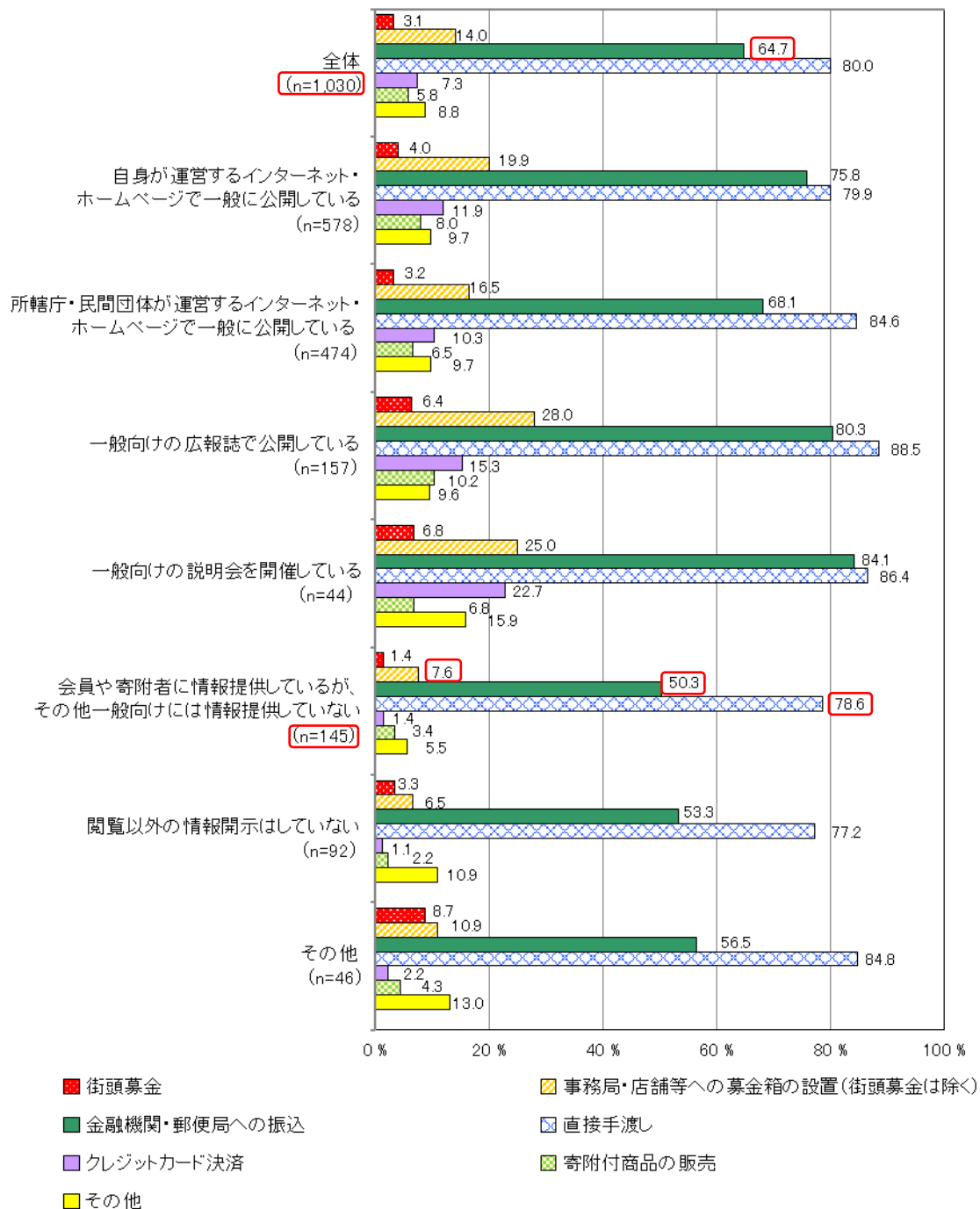
【図表1-23】収益規模別 借入先【MA】



16. P29【図表 1-26】

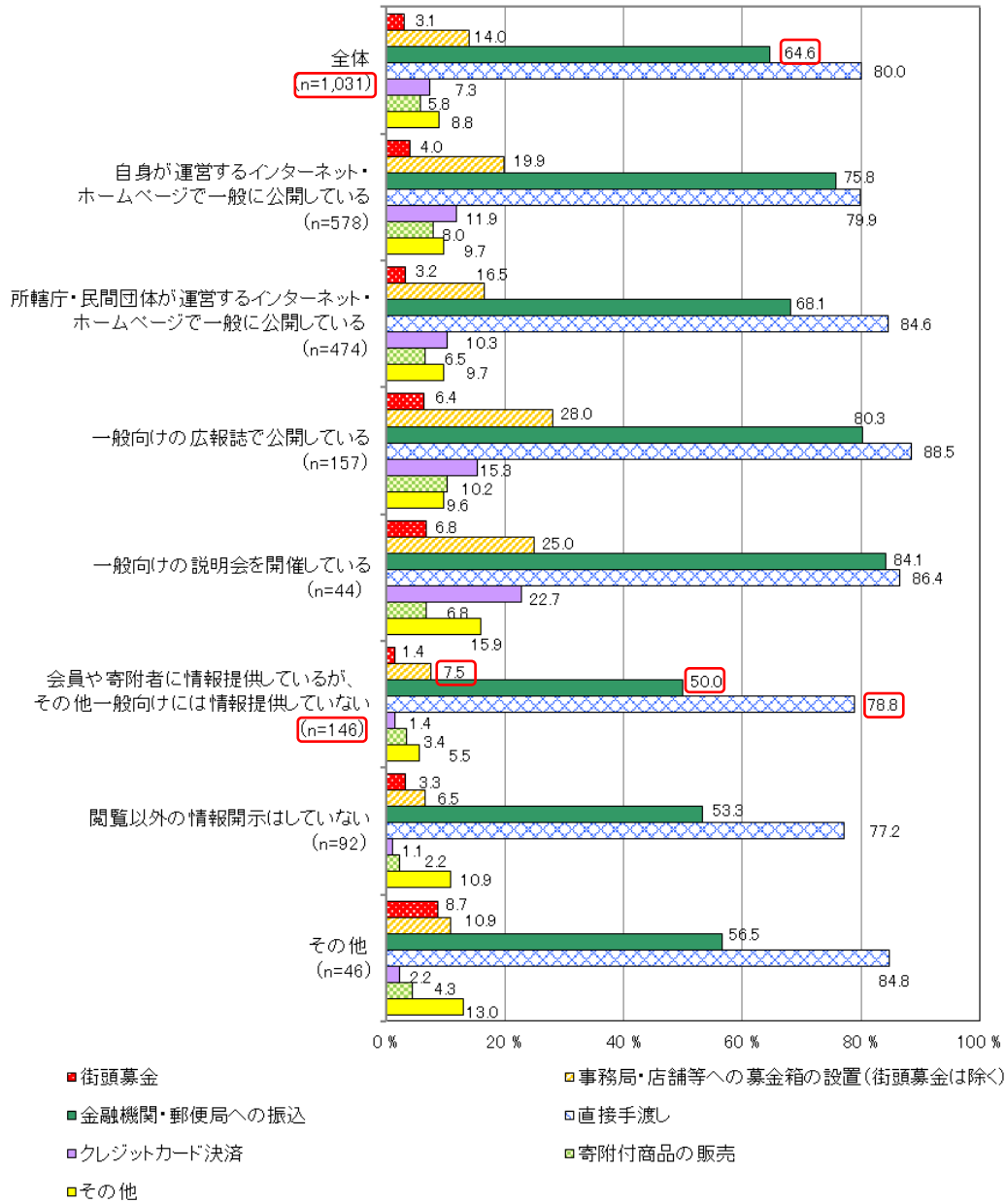
誤

【図表1-26】 情報開示手段×寄附の受入方法【MA】



正

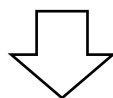
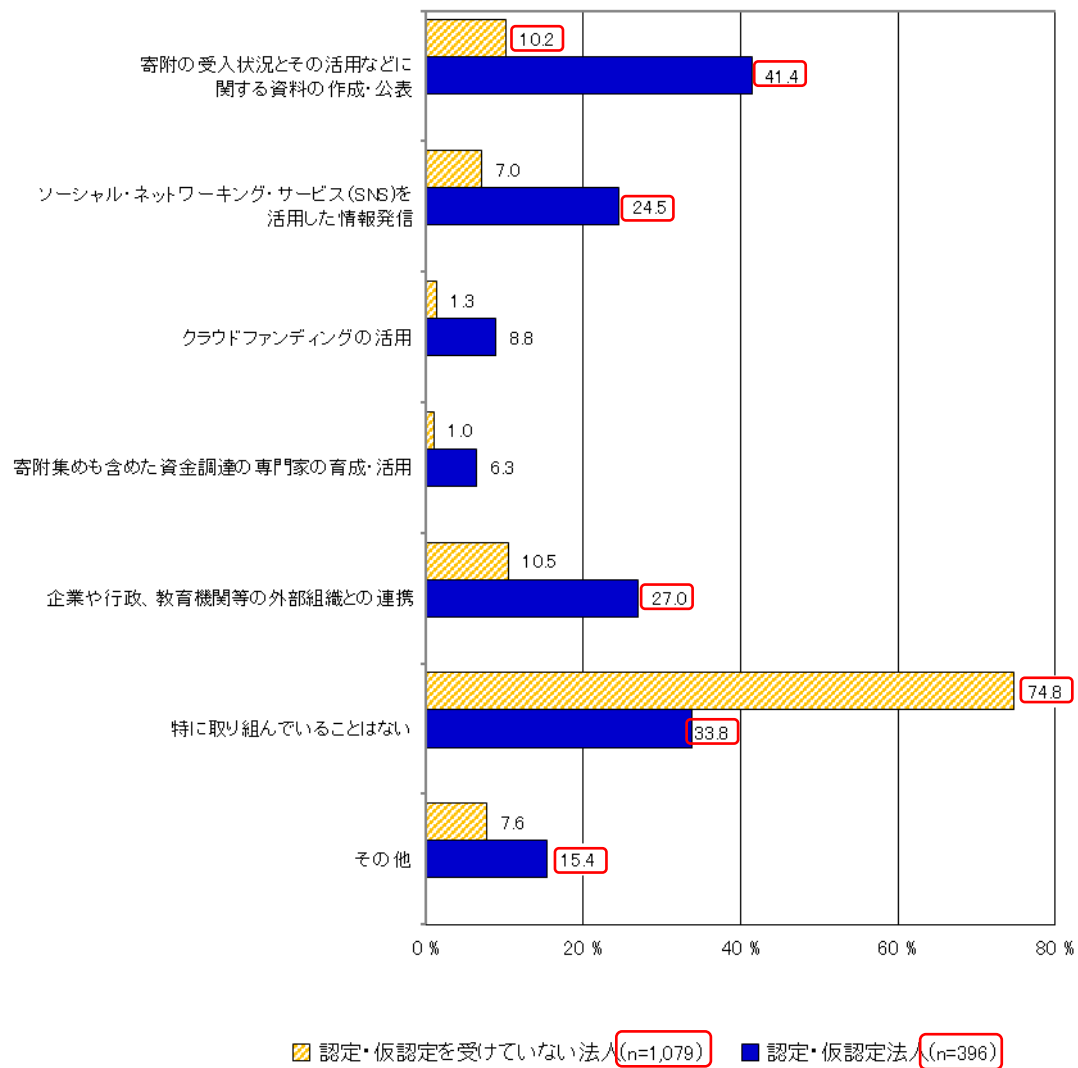
【図表1-26】 情報開示手段別 寄附の受入方法【MA】



17. P30【図表 1-27】

誤

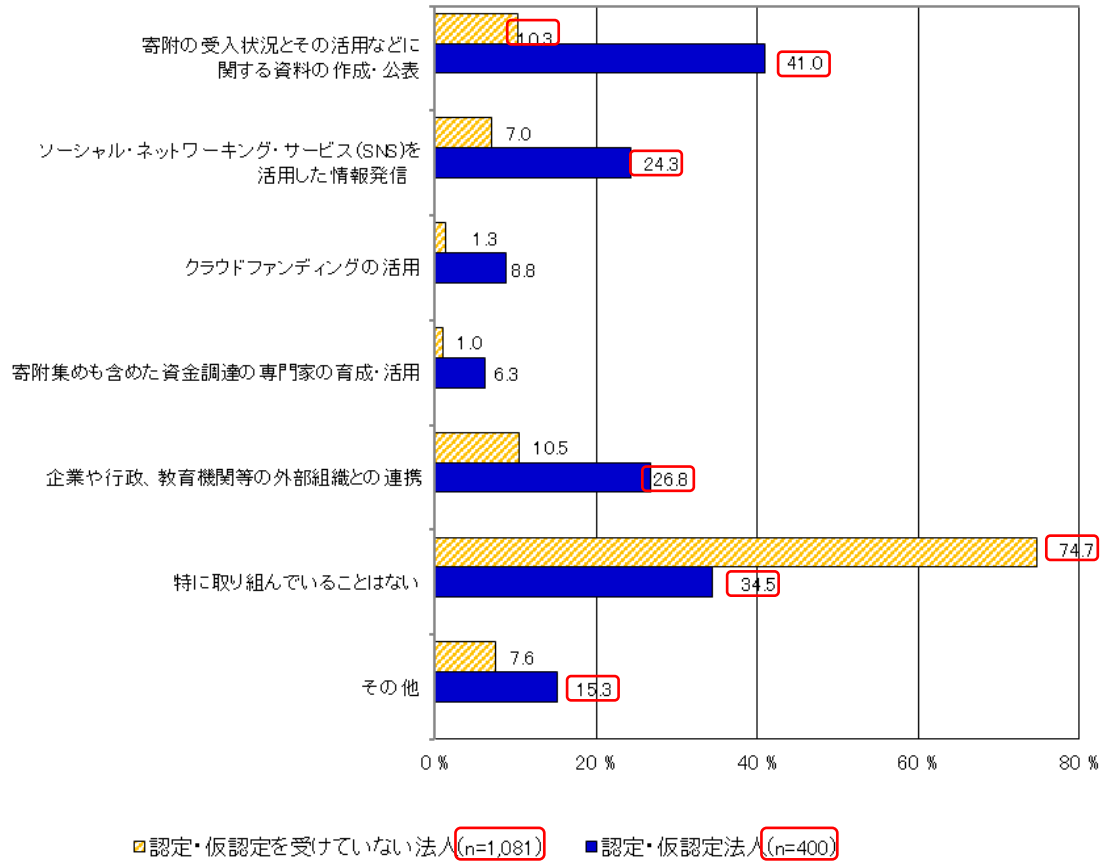
【図表1-27】 寄附への取組み【MA】(n=1,475)





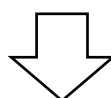
正

【図表1-27】 寄付への取組み【MA】(n=1,481)



18. P31【図表 1-28】

	法人数	人数				法人数	金額(単位:万円)			
		中央値	平均値	最小値	最大値		中央値	平均値	最小値	最大値
<b>全体</b>	1,753	1	140.8	0	99,450	1,753	1	645.0	0	350,044
認定・仮認定を 受けていない法人	1,278	0	10.6	0	878	1,278	0	289.7	0	142,560
認定・仮認定法人	475	33	491.1	0	99,450	476	53	1,601.1	0	350,044



	法人数	人数				法人数	金額(単位:万円)			
		中央値	平均値	最小値	最大値		中央値	平均値	最小値	最大値
<b>全体</b>	1,707	1	144.6	0	99,450	1,654	1	2,521.8	0	1,781,900
認定・仮認定を 受けていない法人	1,239	0	10.9	0	878	1,194	0	310.0	0	142,560
認定・仮認定法人	468	35	498.4	0	99,450	460	56	8,262.8	0	1,781,900

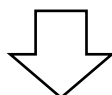
19. P31【図表 1-28(参考)】

誤

【図表 1-28(参考)】 受入寄附(個人) (0人・0円を除く)

	法人数	人数				金額(単位:万円)			
		中央値	平均値	最小値	最大値	中央値	平均値	最小値	最大値
全体	911	15	270.9	1	99,450	25	917.2	0	350,044
認定・仮認定を受けていない法人	533	6	25.4	1	878	11	158.9	0	28,000
認定・仮認定法人	378	62	617.1	1	99,450	84	1,986.5	0	350,044

(注)平均値以外は四捨五入により整数表示にしているため、0.5未満の値については0と表記されている。



正

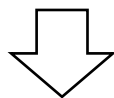
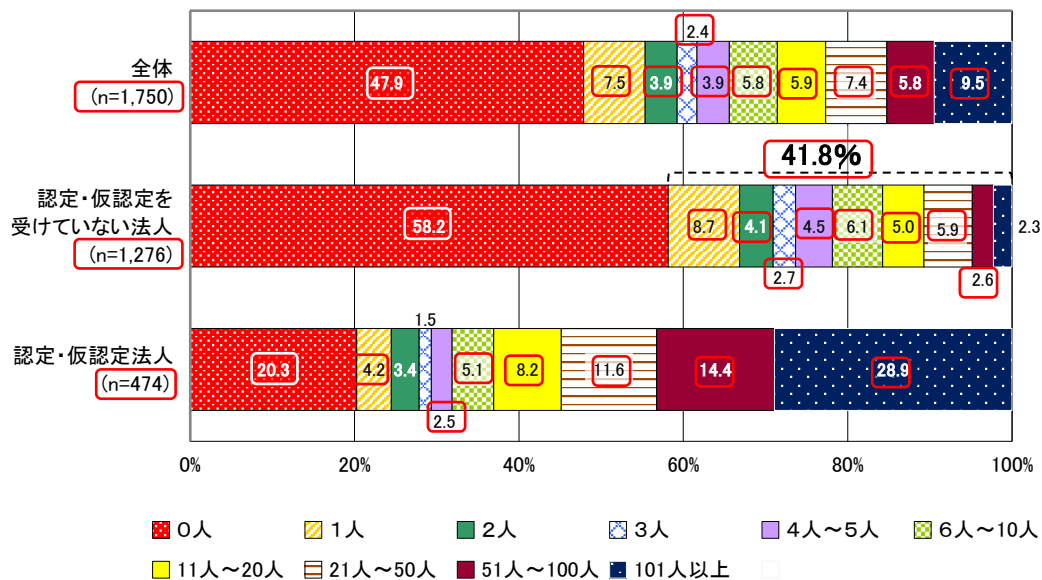
【図表 1-28(参考)】 受入寄附(個人) (0人・0円を除く)

	法人数	人数				法人数	金額(単位:万円)			
		中央値	平均値	最小値	最大値		中央値	平均値	最小値	最大値
全体	914	14	270.0	1	99,450	922	4,523.9	0	1,781,900	
認定・仮認定を受けていない法人	535	6	25.4	1	878	540	685.5	0	142,560	
認定・仮認定法人	379	62	615.5	1	99,450	382	9,950.0	0	1,781,900	

20. P32【図表 1-29】

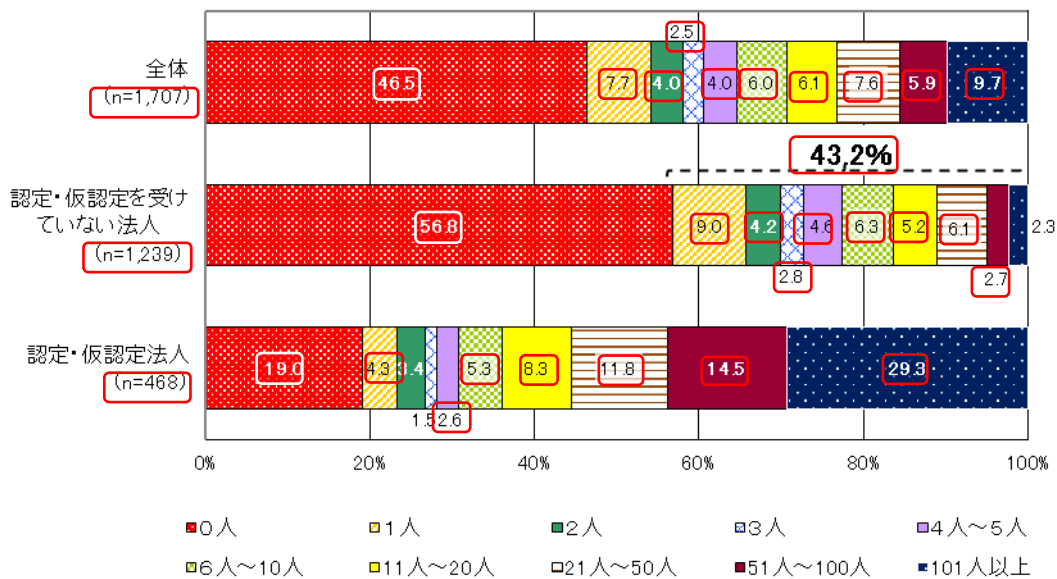
誤

【図表1-29】 個人寄附合計人数



正

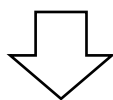
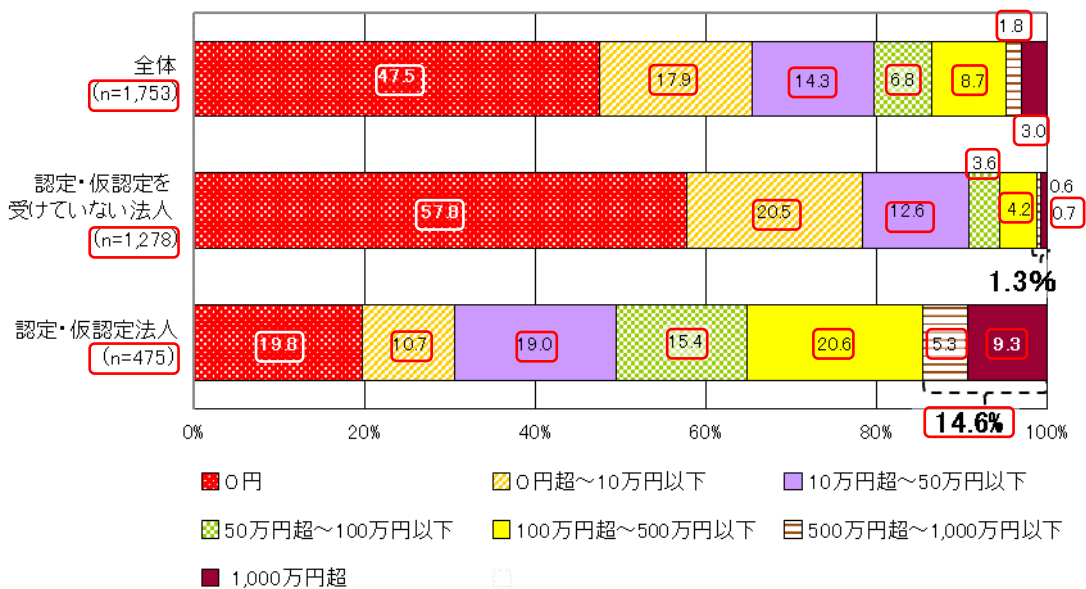
【図表1-29】 個人寄附合計人数



21. P33【図表 1-30】

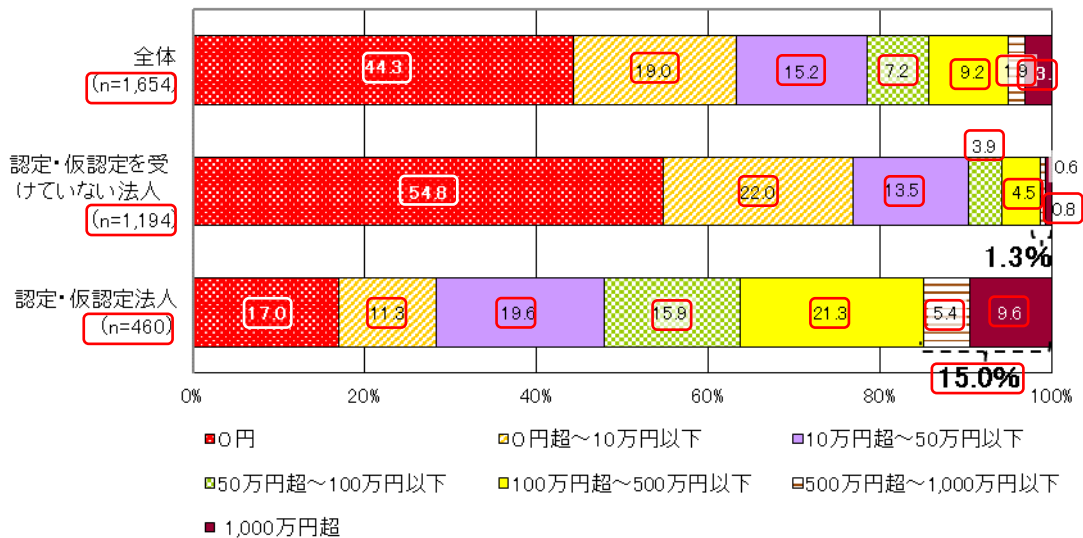
誤

【図表1-30】 個人寄附受入合計金額



正

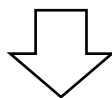
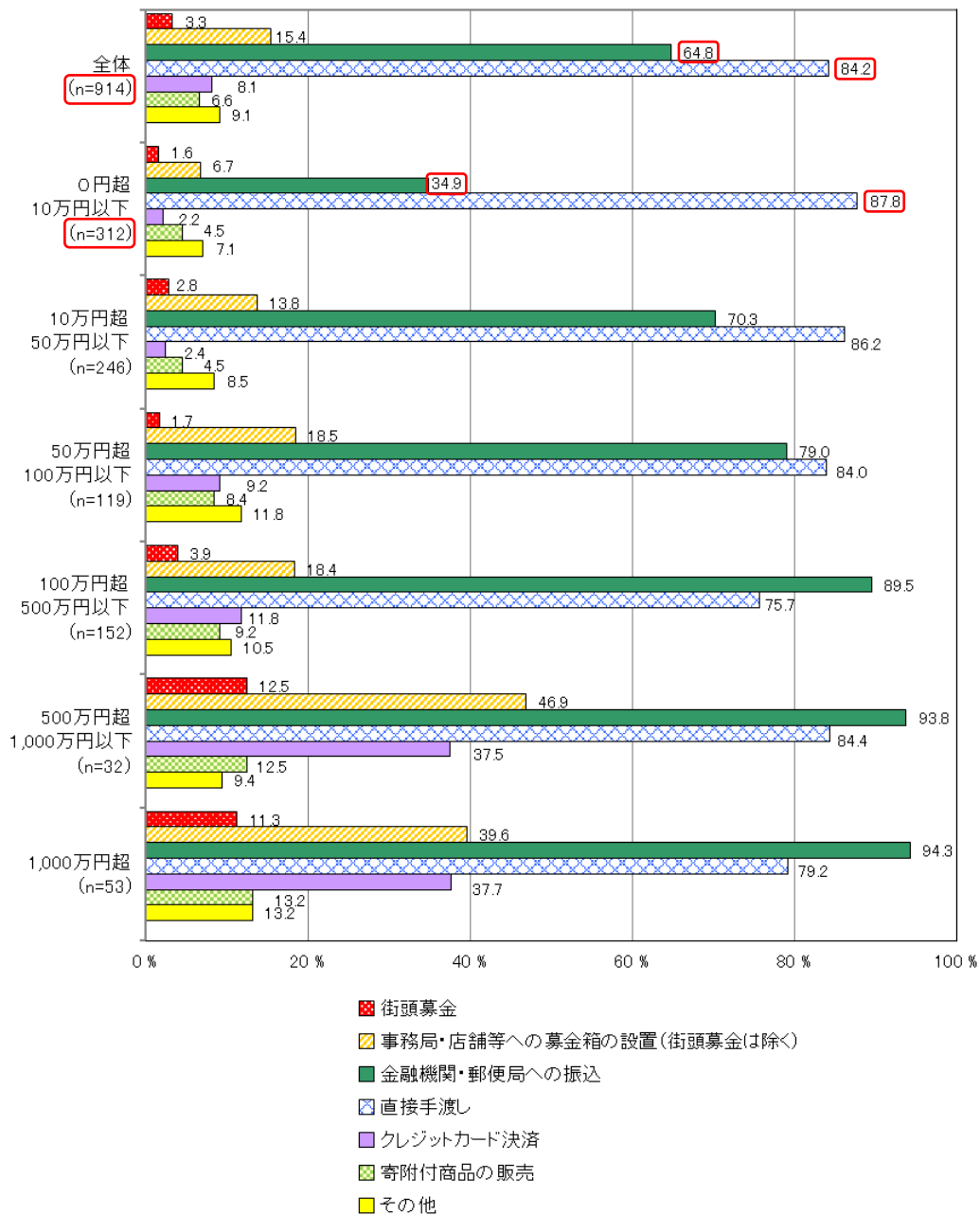
【図表1-30】 個人寄附受入合計金額



22. P34【図表 1-31】

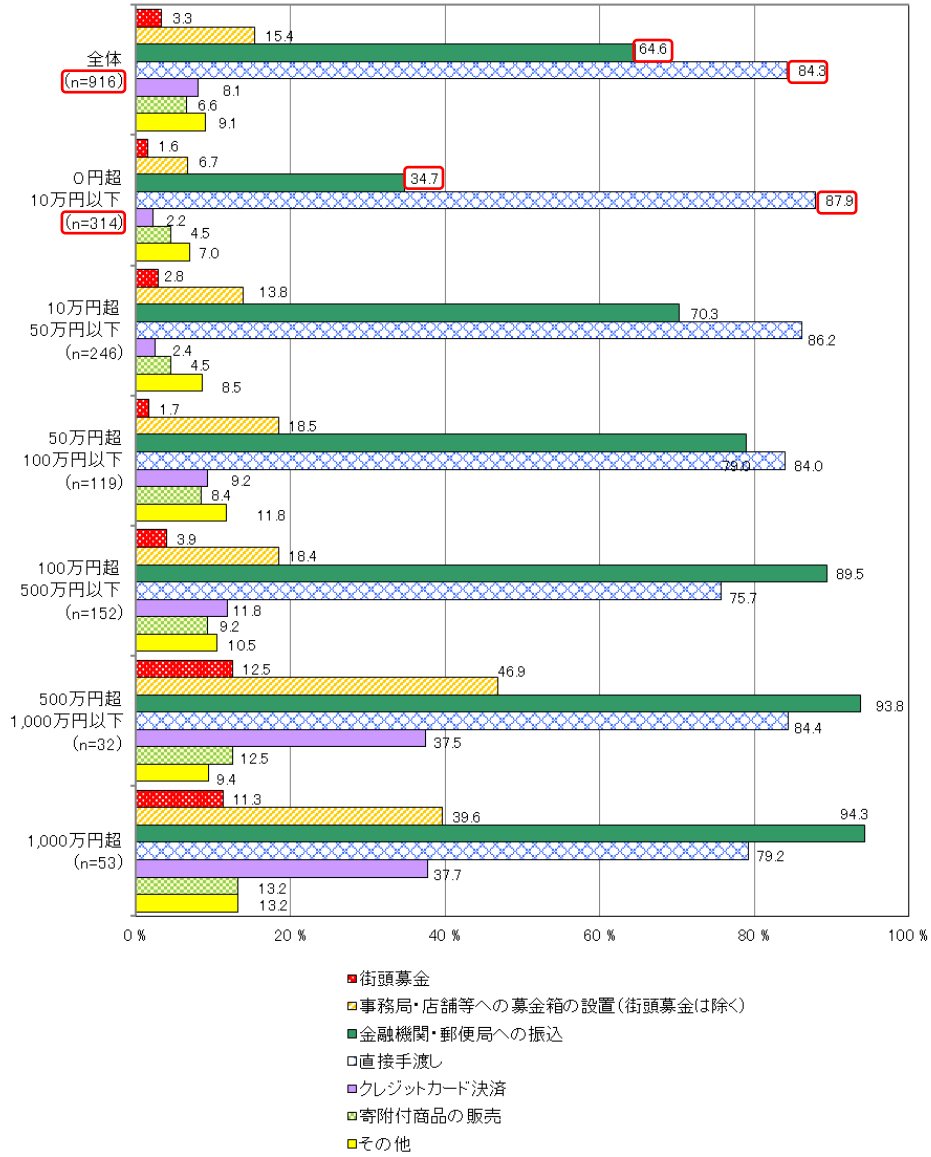
誤

【図表1-31】 個人寄附受入合計額×寄附の受入方法【MA】



正

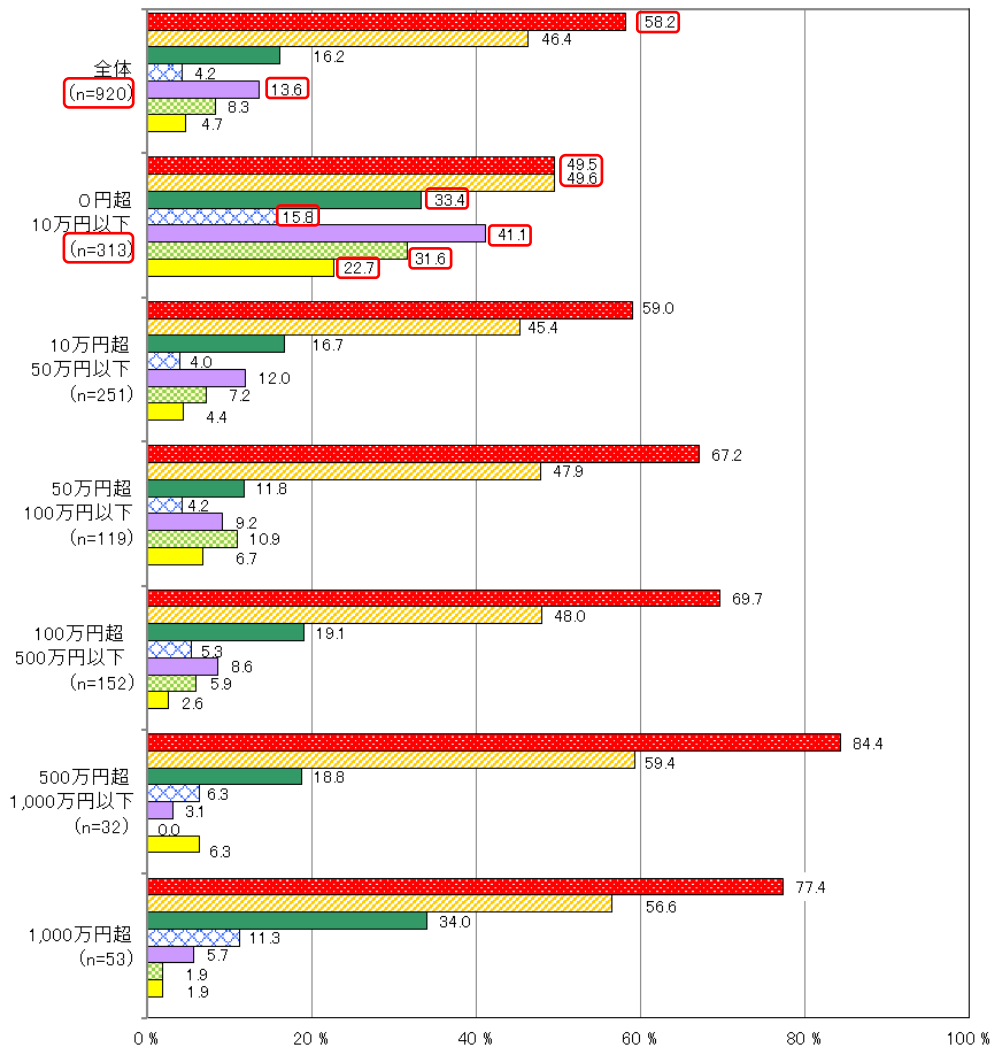
【図表1-31】 受入寄附金合計額別 寄附の受入方法【MA】



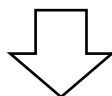
23. P35【図表 1-32】

誤

【図表1-32】 個人受入寄附額×情報開示手段【MA】



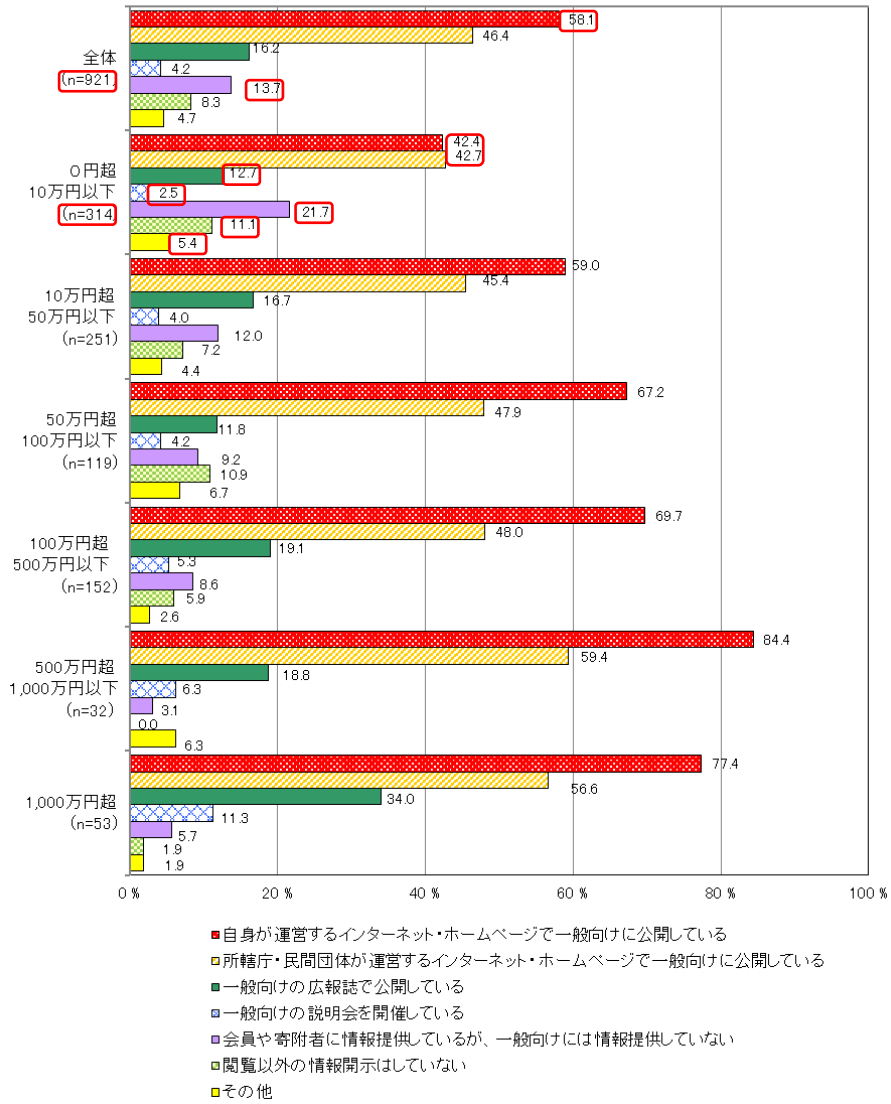
- 自身が運営するインターネット・ホームページで一般向けに公開している
- 所轄庁・民間団体が運営するインターネット・ホームページで一般向けに公開している
- 一般向けの広報誌で公開している
- 一般向けの説明会を開催している
- 会員や寄附者に情報提供しているが、一般向けには情報提供していない
- 閲覧以外の情報開示はしていない
- その他





正

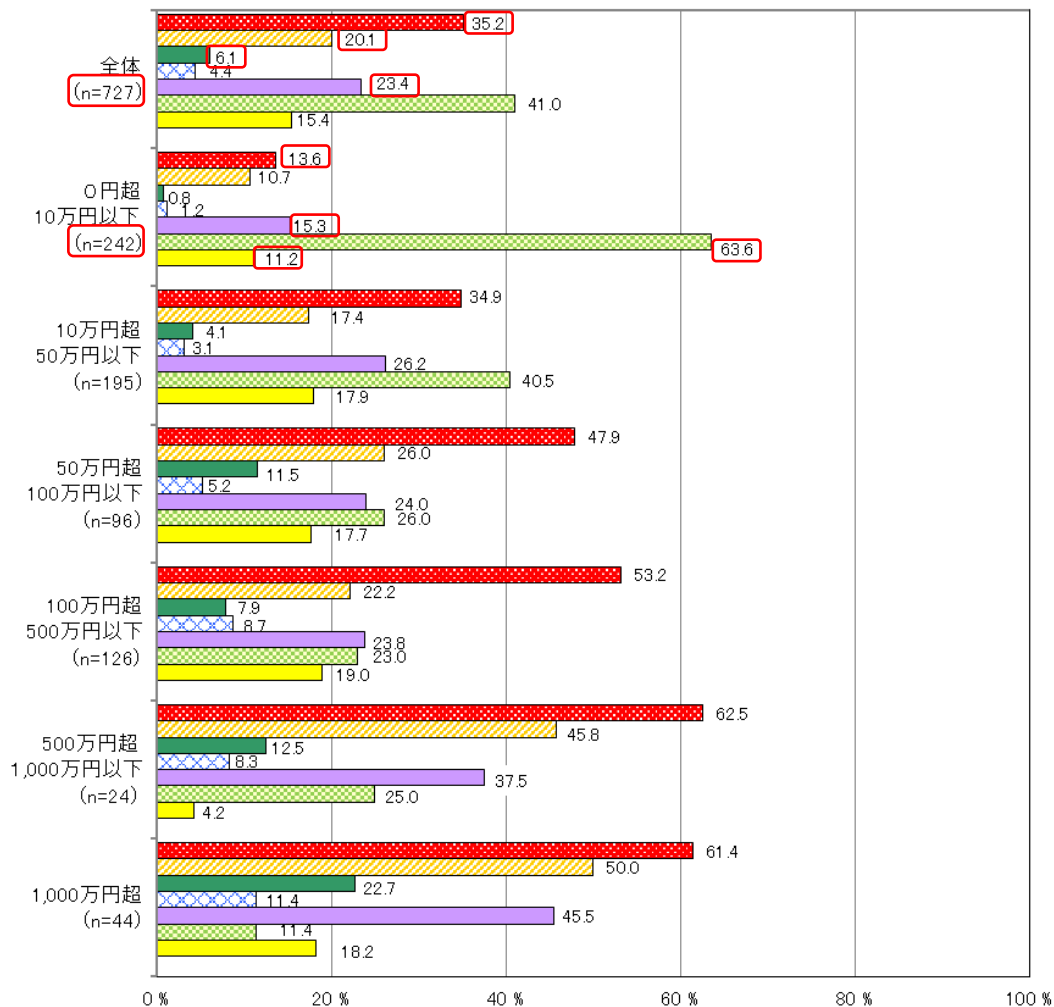
【図表1-32】 個人受入寄付額×情報開示手段【MA】



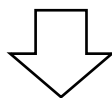
24. P36【図表 1-33】

誤

【図表1-33】 個人寄附受入合計金額×寄附への取組み【MA】

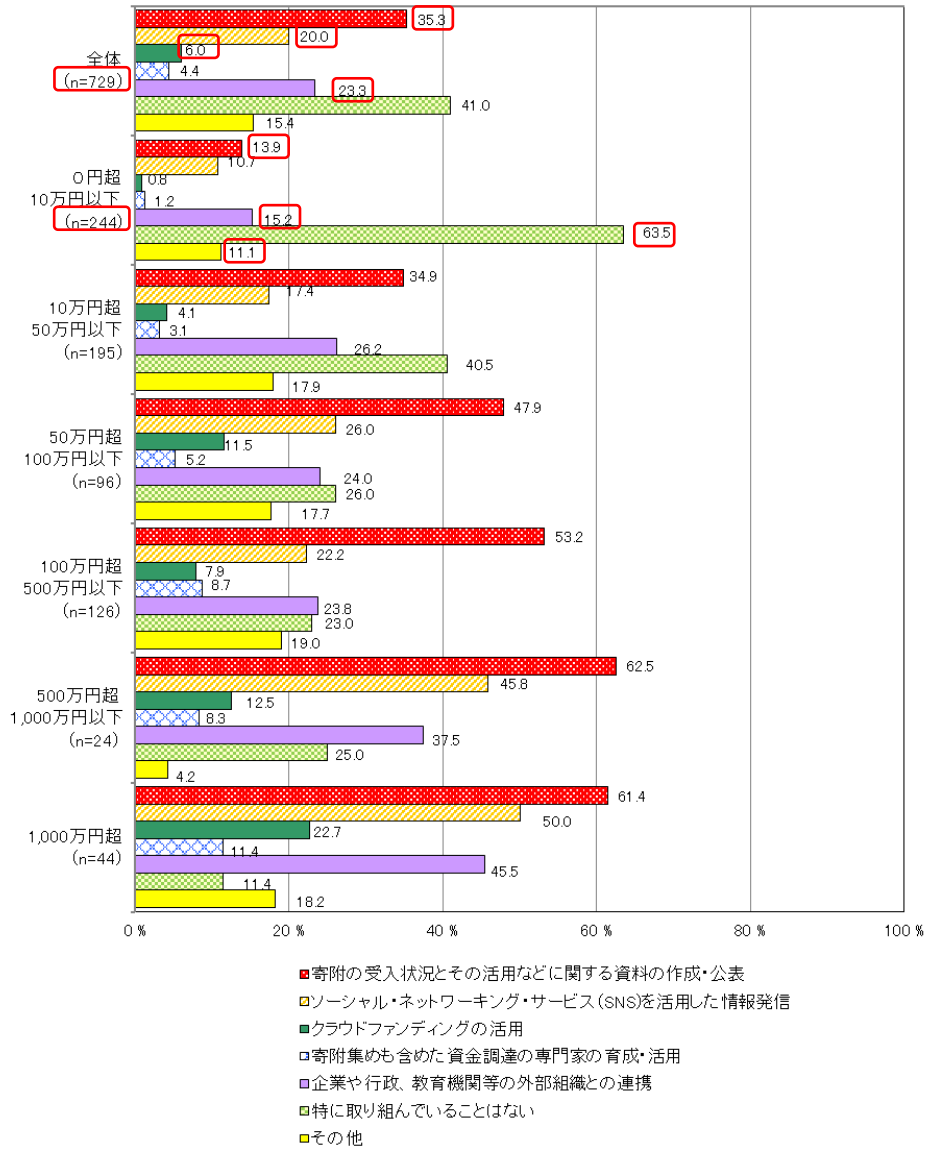


- 寄附の受入状況とその活用などに関する資料の作成・公表
- ソーシャル・ネットワーキング・サービス(SNS)を活用した情報発信
- クラウドファンディングの活用
- 寄附集めも含めた資金調達の専門家の育成・活用
- 企業や行政、教育機関等の外部組織との連携
- 特に取り組んでいることはない
- その他



正

【図表1-33】 個人寄附受入合計金額×寄附への取組み【MA】



25. P37【図表 1-34】

誤

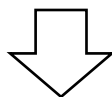
【図表1-34】法人寄附受入

	法人数	社数				金額(単位:万円)			
		中央値	平均値	最小値	最大値	中央値	平均値	最小値	最大値
全体	1,753	0	8.5	0	4,359	0	204.6	0	106,725
認定・仮認定を受けていない法人	1,278	0	1.6	0	150	0	37.6	0	6,730
認定・仮認定法人	475	2	27.0	0	4,359	10	653.9	0	106,725

【図表1-34(参考)】法人寄附受入 (0社・0円を除く)

	法人数	社数				金額(単位:万円)			
		中央値	平均値	最小値	最大値	中央値	平均値	最小値	最大値
全体	629	3	26.0	1	4,359	26	1,960.6	0	738,533
認定・仮認定を受けていない法人	320	2	6.8	1	150	13	160.0	0	6,730
認定・仮認定法人	309	7	46.0	1	4,359	41	3,840.9	0	738,533

(注) 平均値以外は四捨五入により整数表示にしているため、0.5未満の値については0と表記されている。



正

【図表1-34】法人寄附受入

	法人数	社数				法人数	金額(単位:万円)			
		中央値	平均値	最小値	最大値		中央値	平均値	最小値	最大値
全体	1,682	0	8.9	0	4,359	1,620	0	676.8	0	738,533
認定・仮認定を受けていない法人	1,218	0	1.7	0	150	1,163	0	41.3	0	6,730
認定・仮認定法人	464	2	27.7	0	4,359	457	13	2,294.0	0	738,533

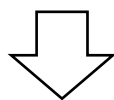
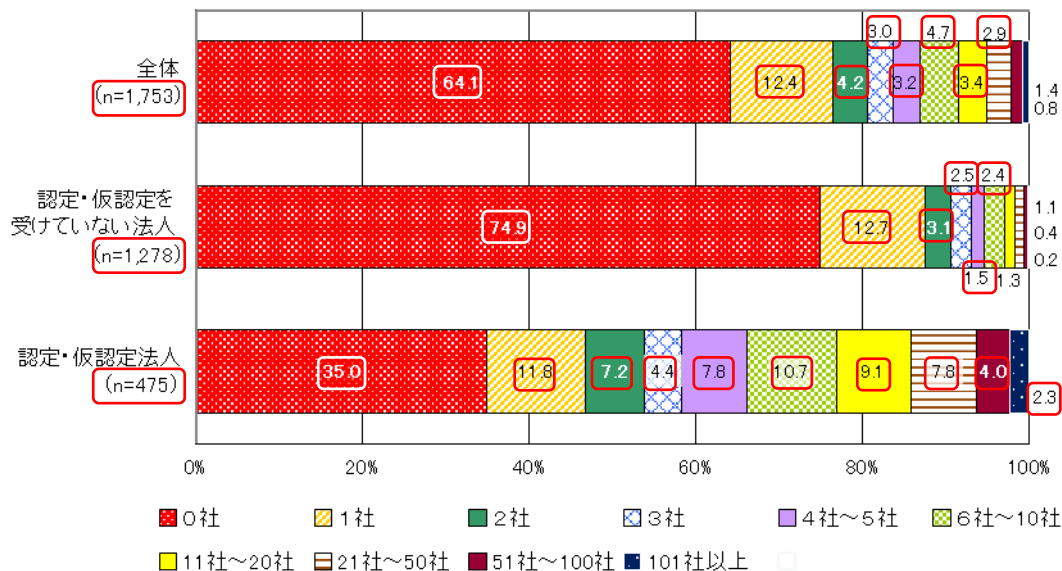
【図表1-34(参考)】法人寄附受入(0社、0円を除く)

	法人数	社数				法人数	金額(単位:万円)			
		中央値	平均値	最小値	最大値		中央値	平均値	最小値	最大値
全体	630	3	23.6	1	4,359	633	24	1,732.0	0	738,533
認定・仮認定を受けていない法人	321	1	6.4	1	150	320	13	150.0	0	6,730
認定・仮認定法人	309	7	41.5	1	4,359	313	41	3,349.4	0	738,533

26. P38【図表 1-35】

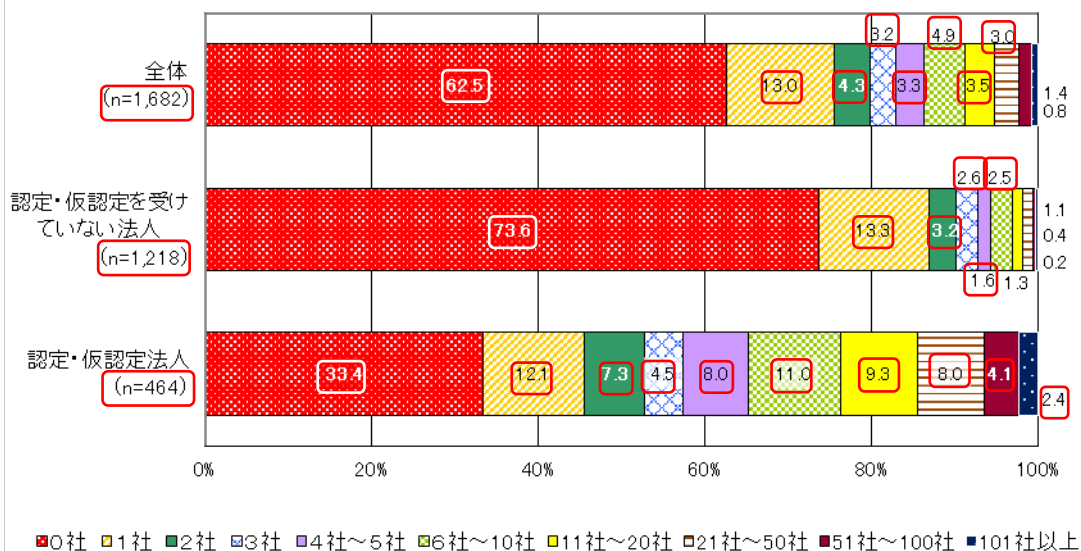
誤

【図表1-35】 法人寄附受入合計社数



正

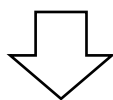
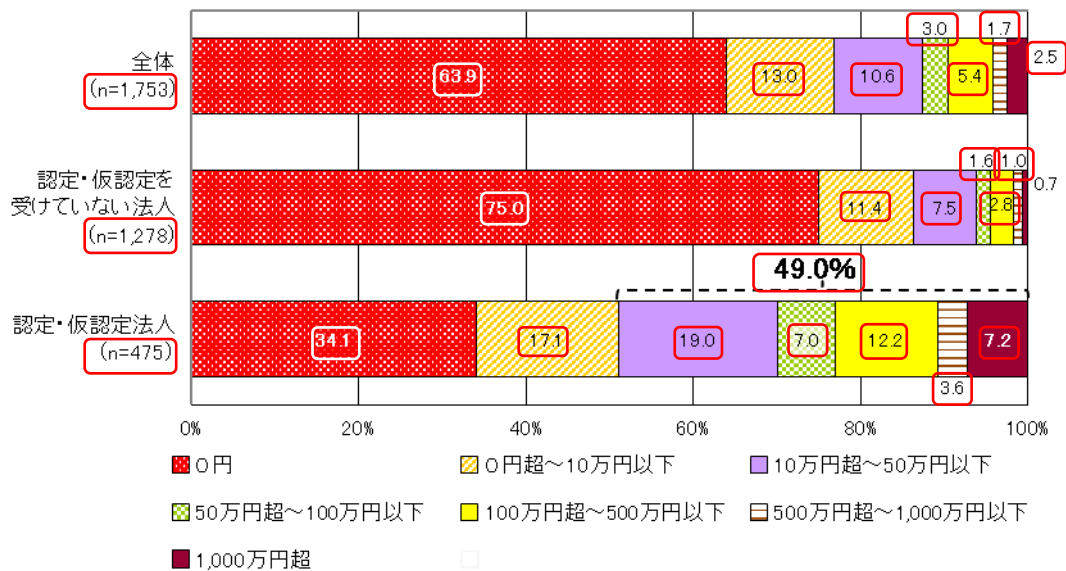
【図表1-35】 法人寄附合計社数



27. P39【図表 1-36】

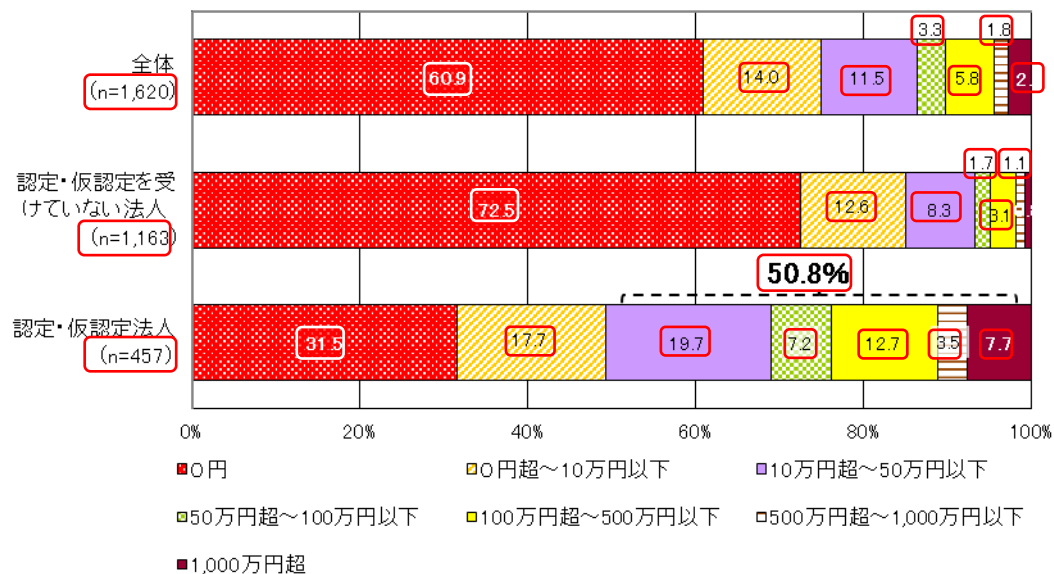
誤

【図表1-36】 法人寄附受入合計金額



正

【図表1-36】 法人寄附合計金額

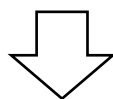


28. P40【図表 1-37】

誤

【図表 1-37】 寄附に占める個人・法人の割合

	法人数	件数		法人数	金額	
		個人	法人		個人	法人
全体	1,031	77.4	22.6	1,038	66.9	33.1
認定・仮認定を受けていない法人	636	74.1	25.9	640	66.5	33.5
認定・仮認定法人	395	82.7	17.3	398	67.6	32.4



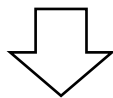
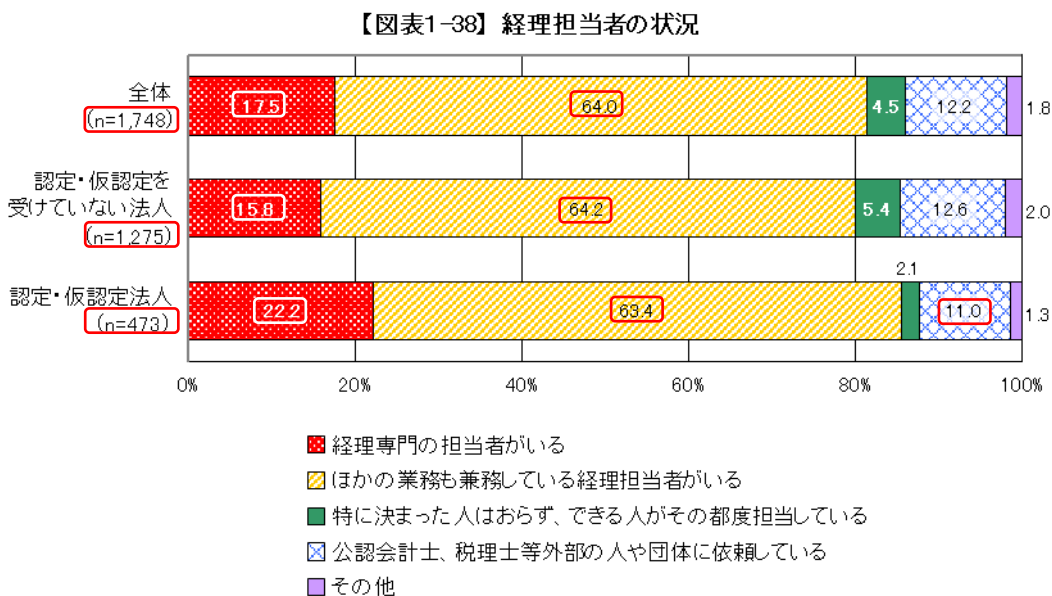
正

【図表 1-37】 寄附に占める個人・法人の割合

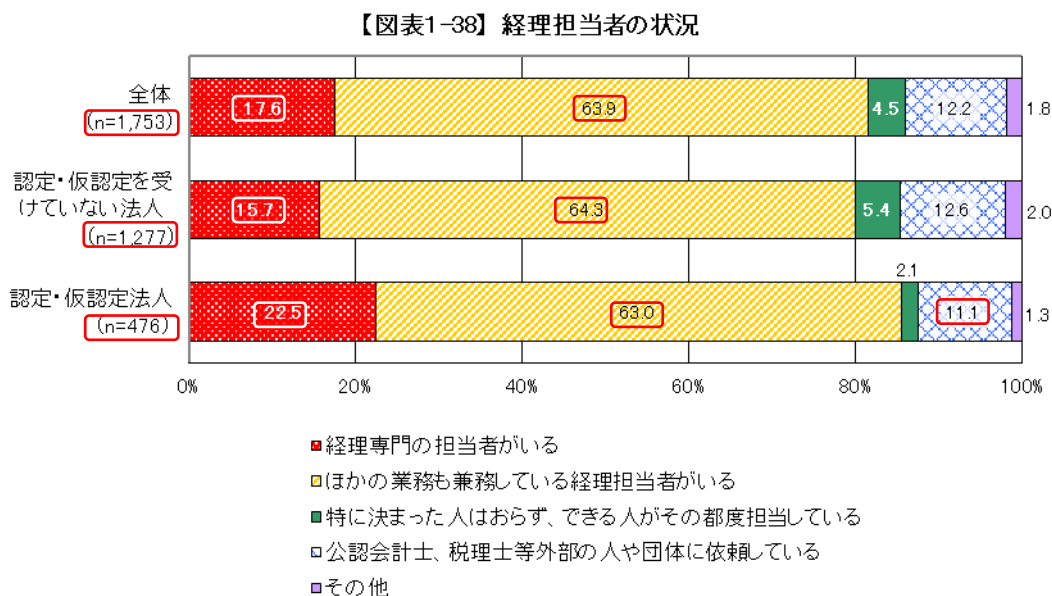
	法人数	件数		法人数	金額	
		個人	法人		個人	法人
全体	1,033	94.3	5.7	1,040	79.2	20.8
認定・仮認定を受けていない法人	637	86.8	13.2	641	88.5	11.5
認定・仮認定法人	396	94.8	5.2	399	78.4	21.6

29. P41【図表 1-38】

誤



正

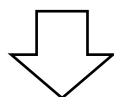
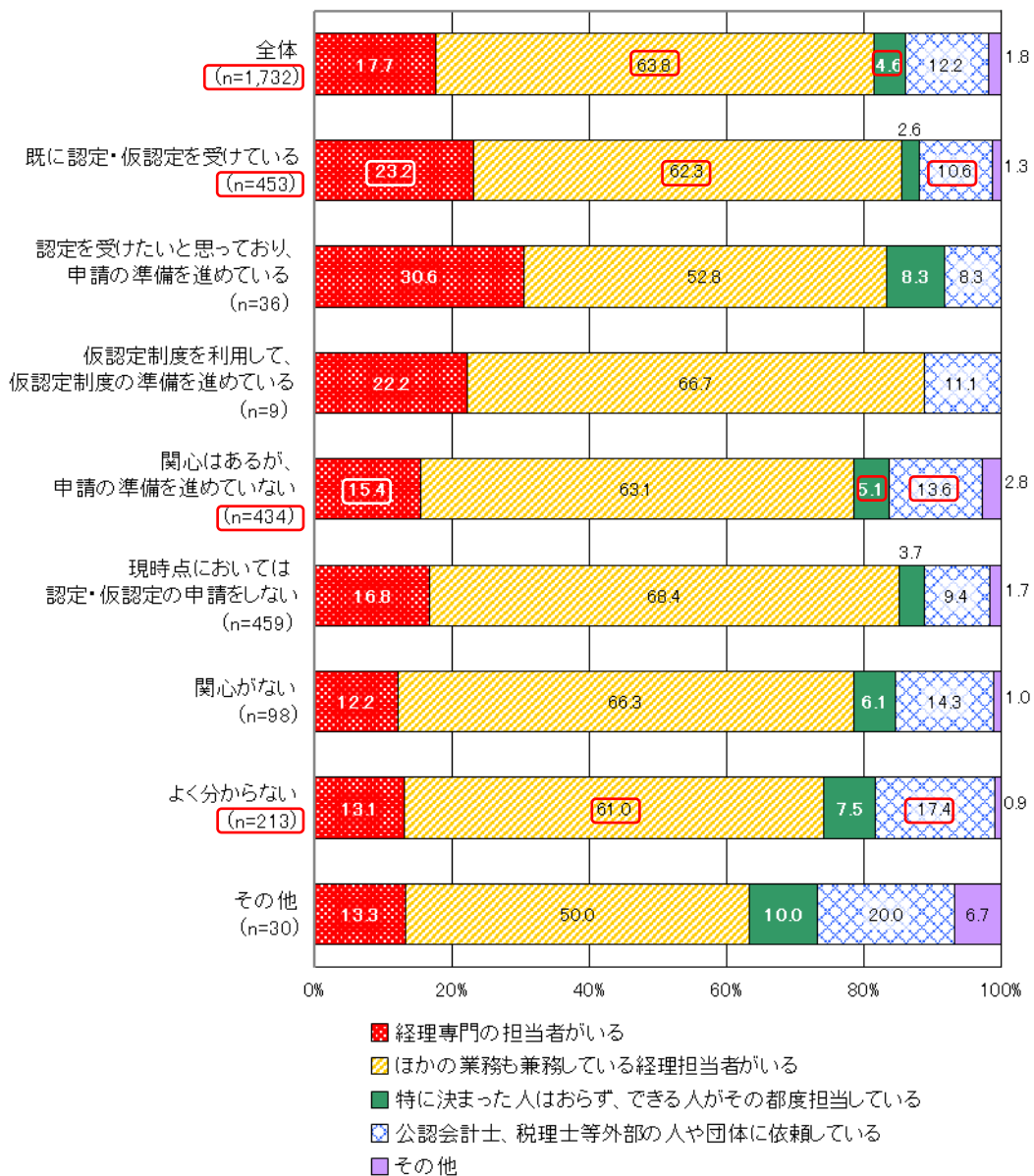




30. P42【図表 1-39】


誤

【図表1-39】 認定・仮認定特定非営利活動法人制度の利用× 経理担当者の状況



正

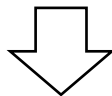
【図表1-39】 認定・仮認定制度の利用意向別 経理担当者の状況



31. P44【図表 1-40】

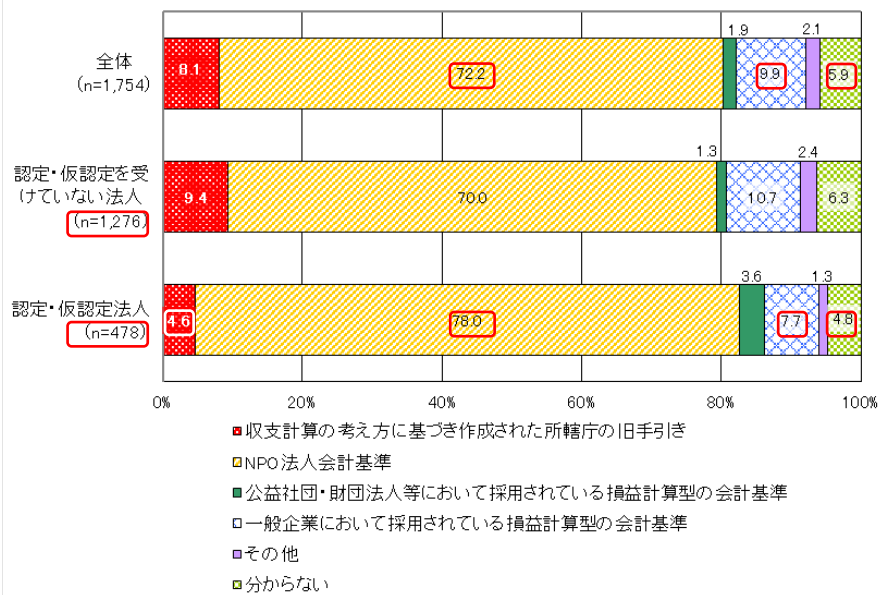
誤

【図表1-40】 採用している会計基準等



正

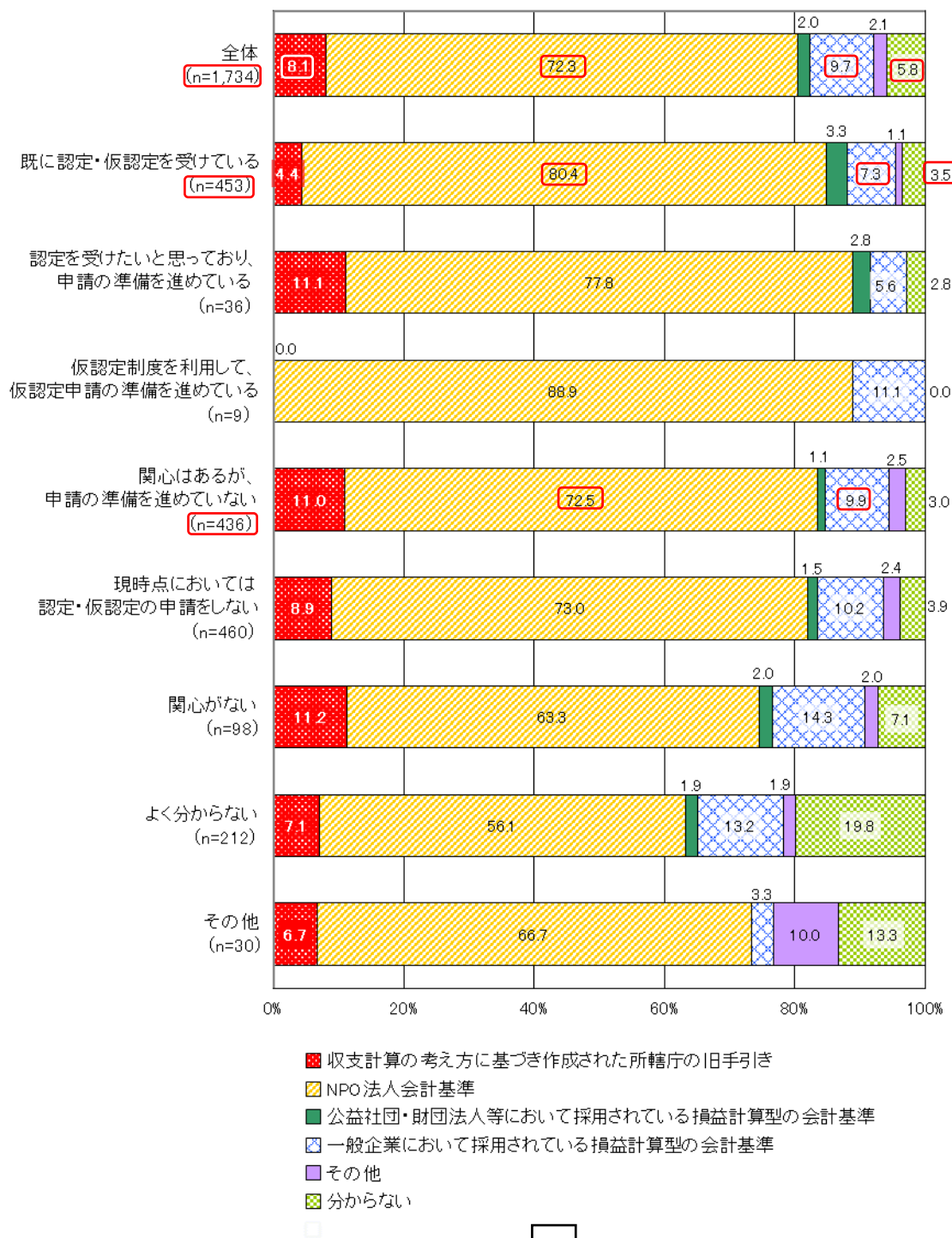
【図表1-40】 採用している会計基準等



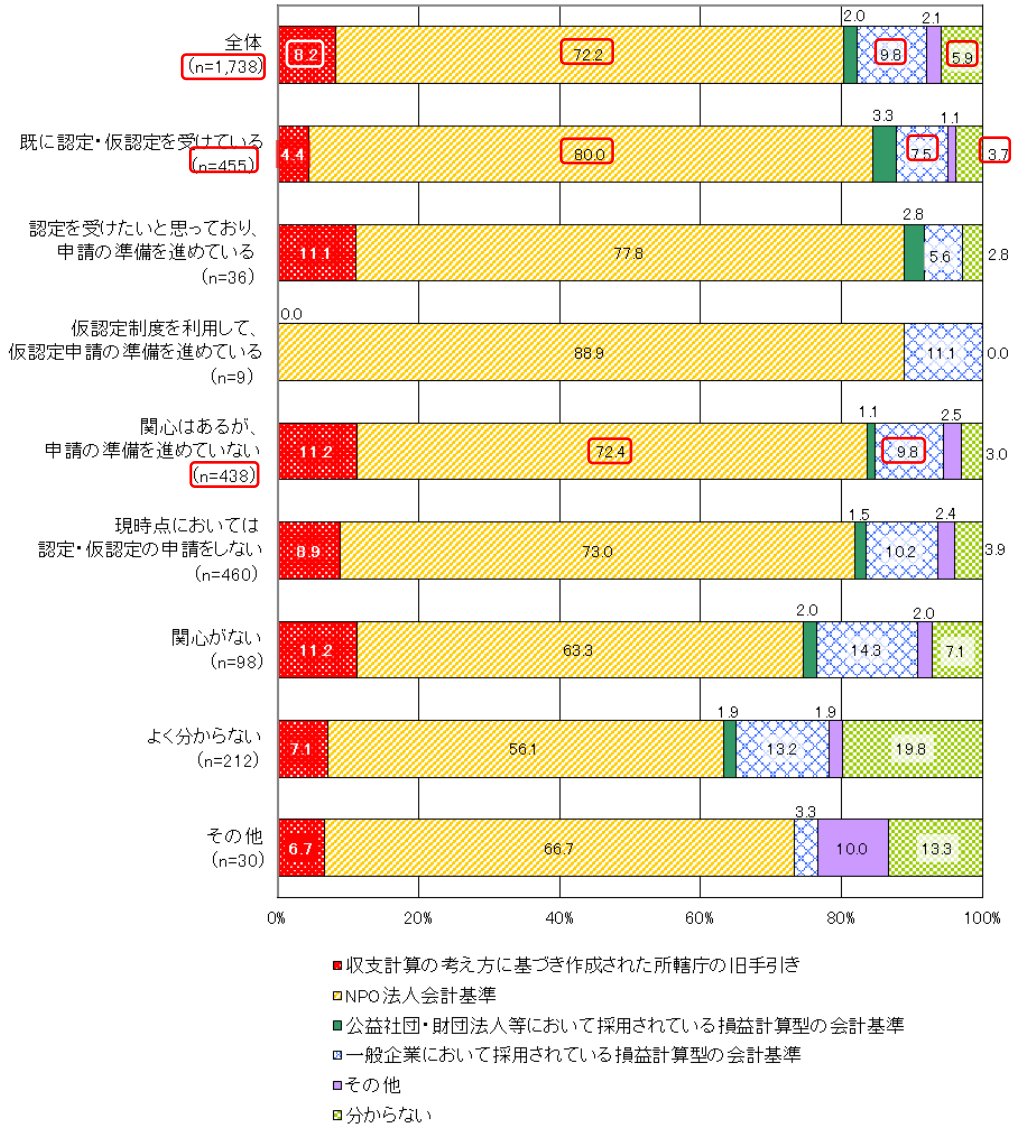
32. P47【図表 1-41】

誤

【図表1-41】 認定・仮認定特定非営利活動法人制度の利用×採用している会計基準等



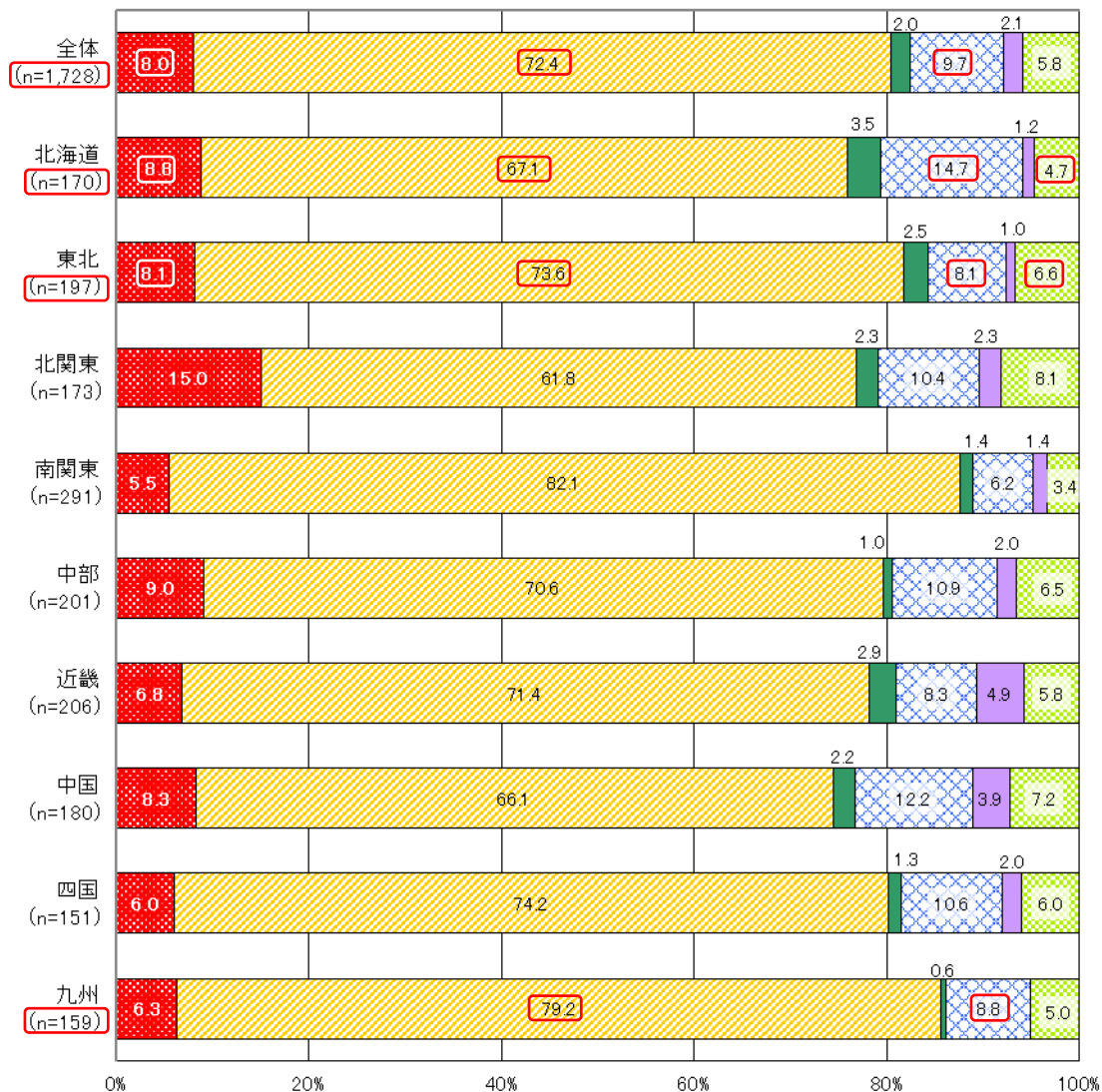
【図表1-41】 認定・仮認定制度の利用意向別 採用している会計基準等



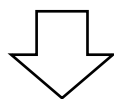
33. P49【図表 1-42】

誤

【図表1-42】 主たる事務所の所在地×採用している会計基準等

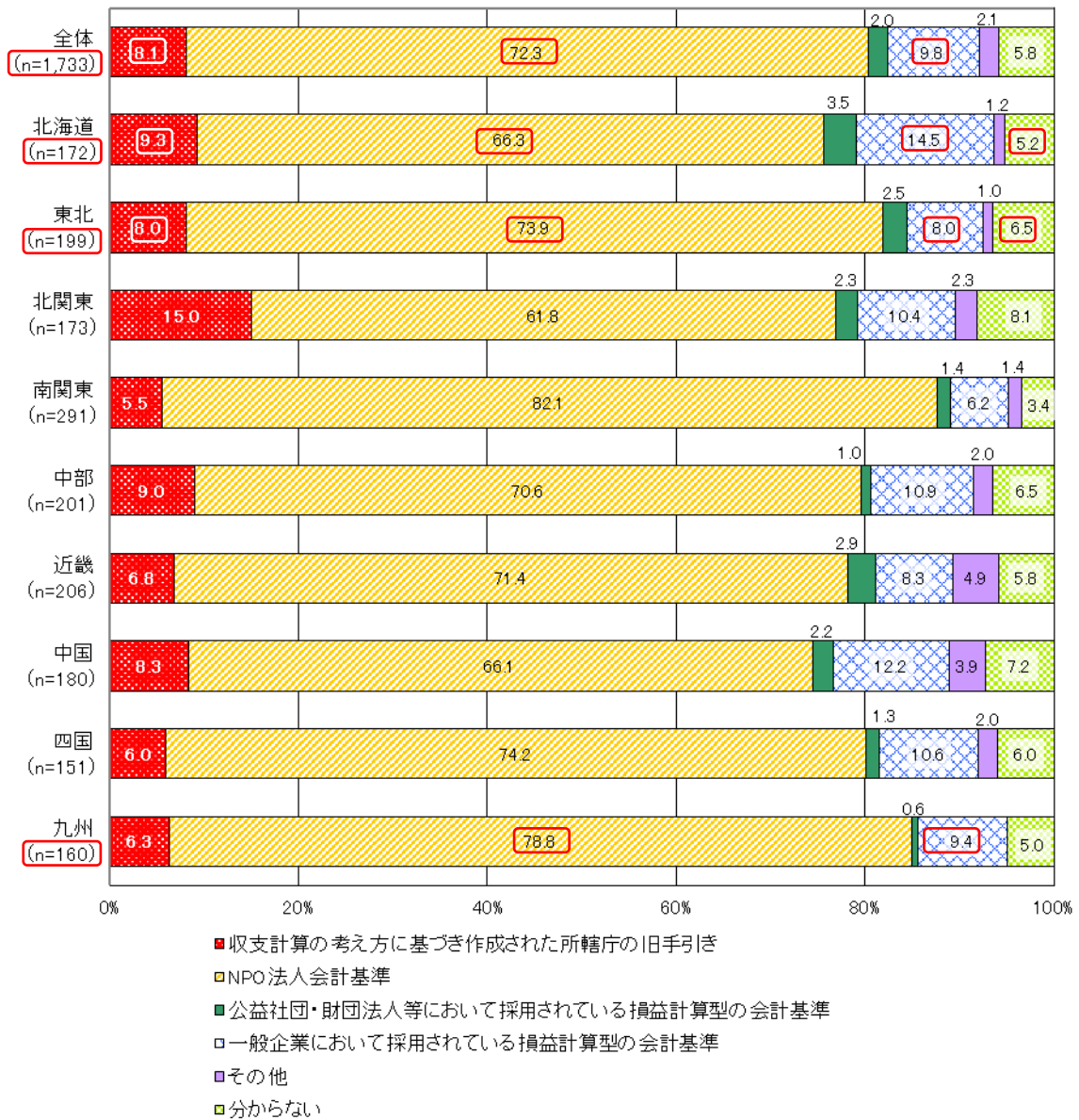


- 収支計算の考え方に基づき作成された所轄庁の旧手引き
- NPO法人会計基準
- 公益社団・財団法人等において採用されている損益計算型の会計基準
- 一般企業において採用されている損益計算型の会計基準
- その他
- 分からない



正

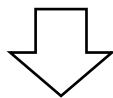
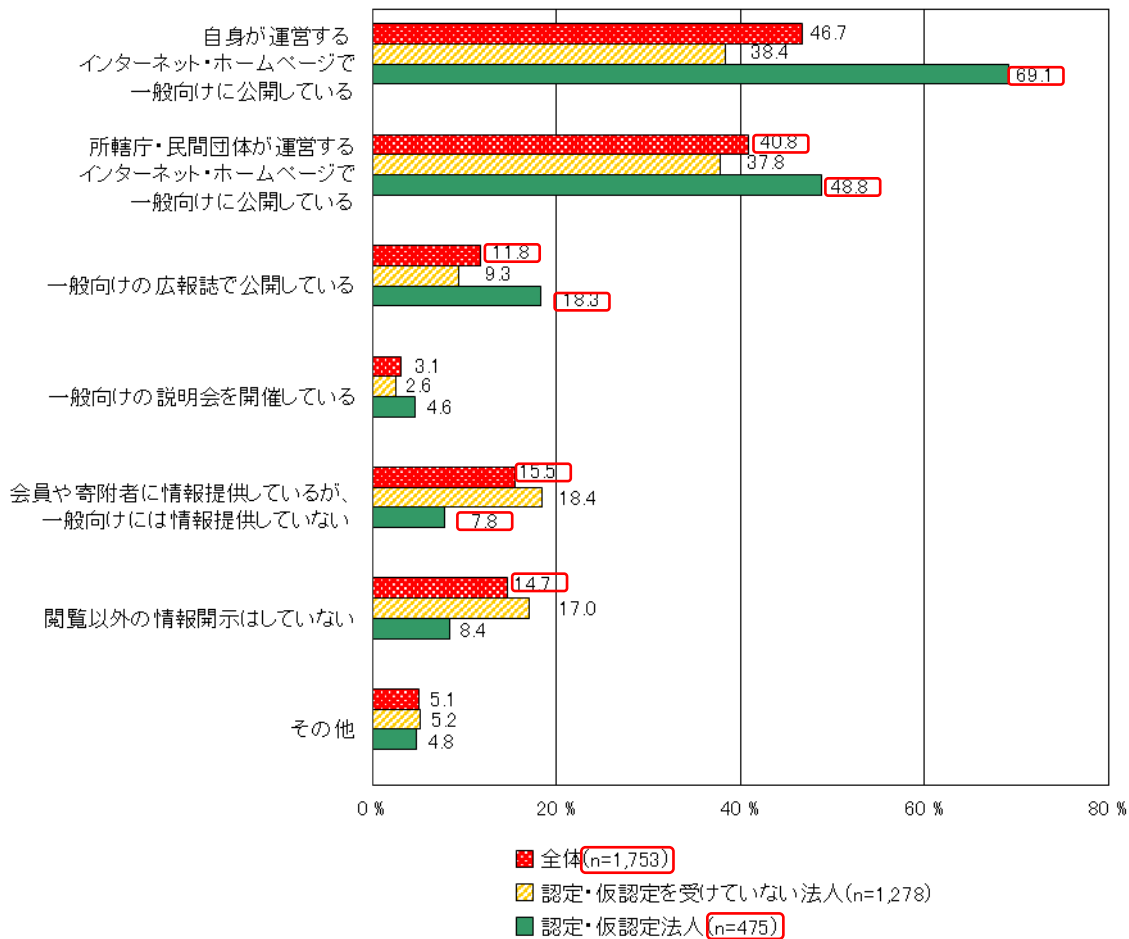
【図表1-42】 主たる事務所の所在地×採用している会計基準等



34. P50【図表 1-43】

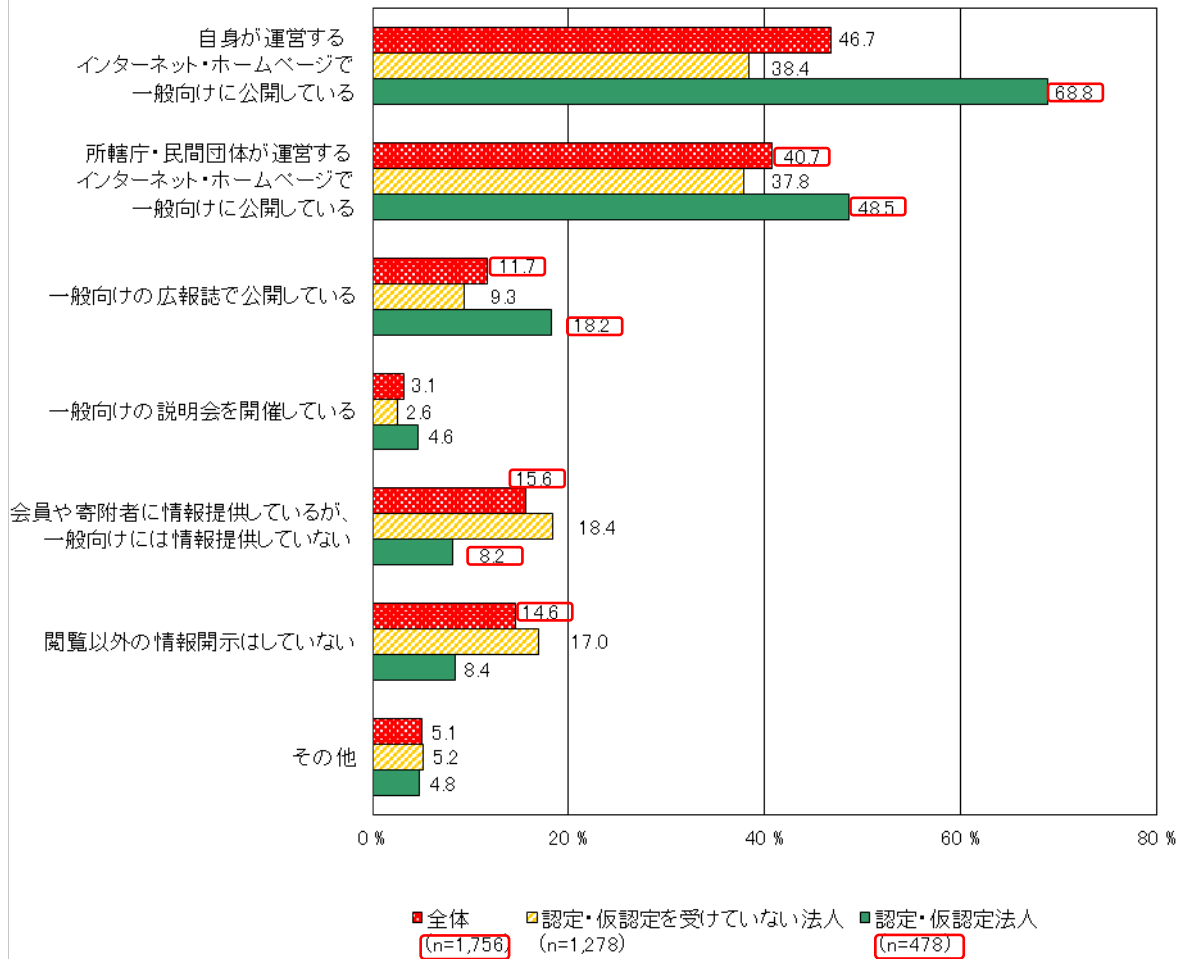
誤

【図表1-43】 情報開示手段【MA】





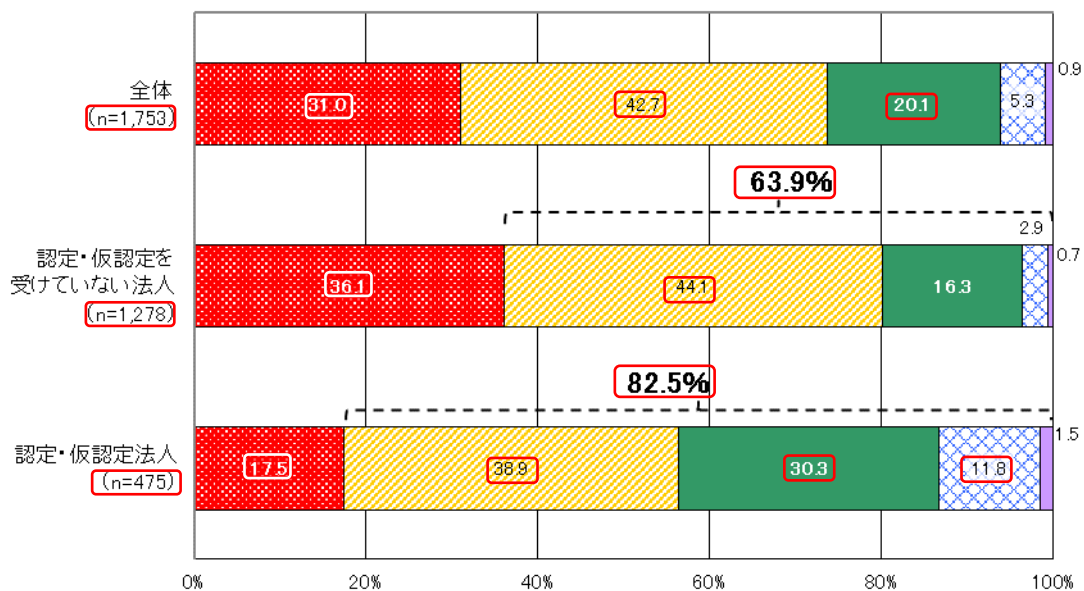
【図表1-43】 情報開示手段【MA】



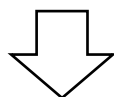
35. P51【図表 1-44】

誤

【図表1-44】 情報開示手段(回答数)

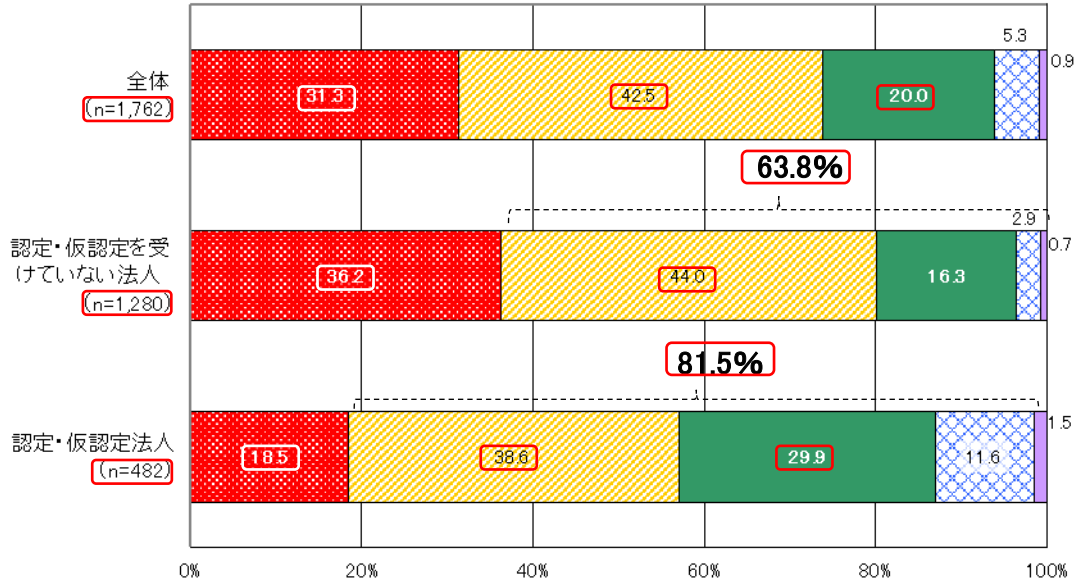


- Q3の選択肢1～4の回答数0個  
 (一般向けに情報を開示していない)
- Q3の選択肢1～4の回答数1個
- Q3の選択肢1～4の回答数2個
- Q3の選択肢1～4の回答数3個
- Q3の選択肢1～4の回答数4個
- (不明)



正

【図表1-44】 情報開示手段(回答数)



■ Q3の選択肢1～4の回答数0個  
(一般向けに情報を開示していない)

■ Q3の選択肢1～4の回答数1個

■ Q3の選択肢1～4の回答数2個

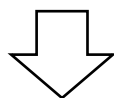
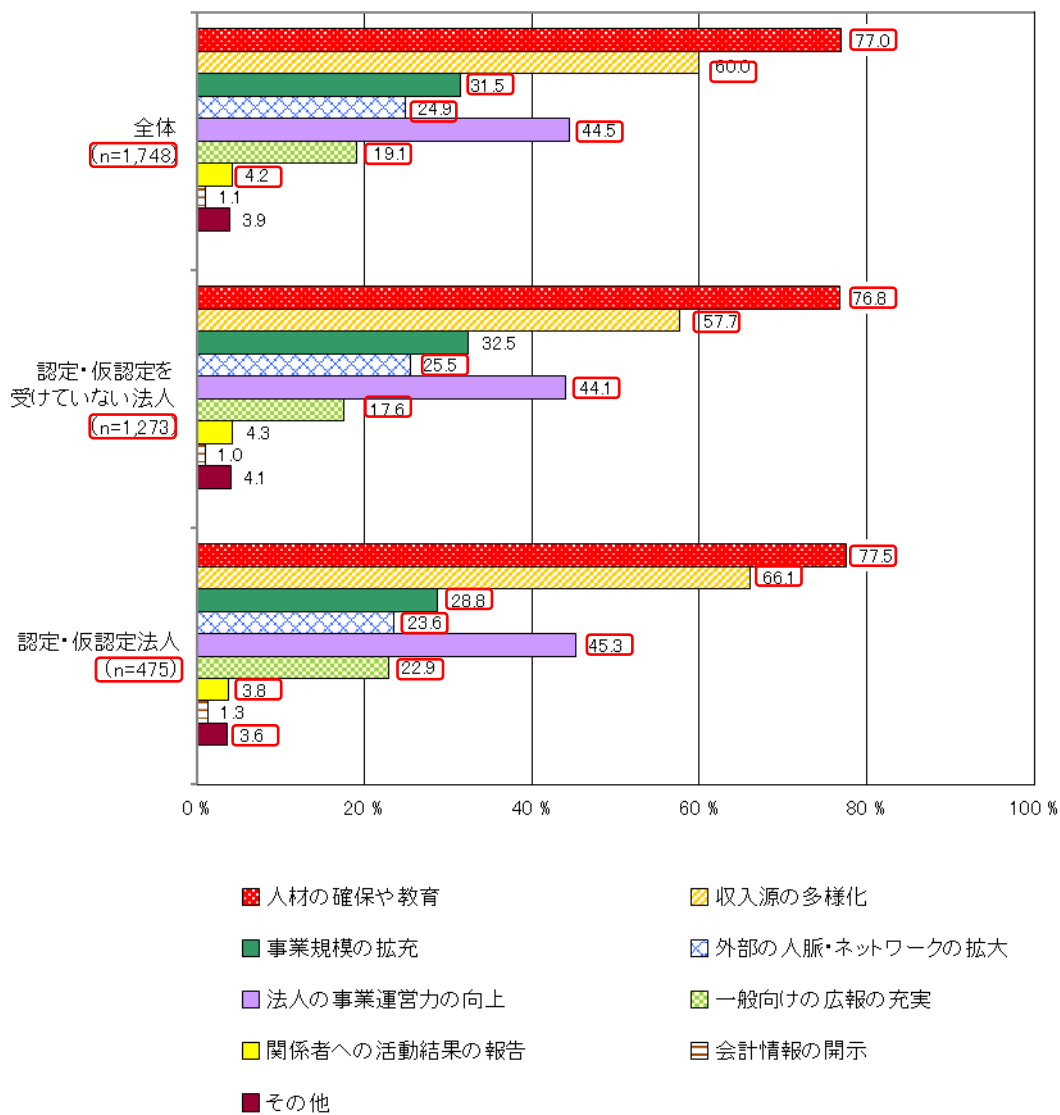
■ Q3の選択肢1～4の回答数3個

■ Q3の選択肢1～4の回答数4個

36. P52【図表 1-45】

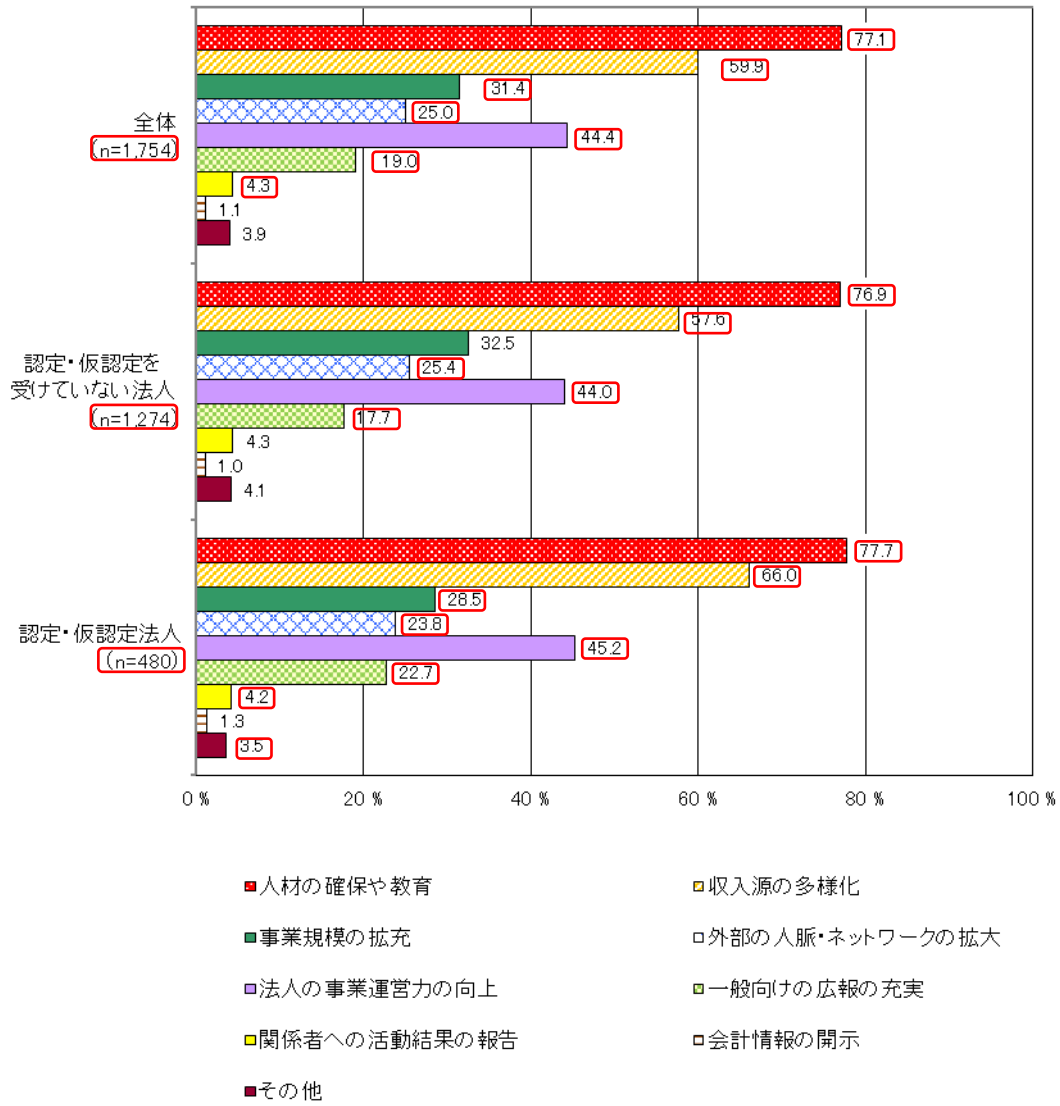
誤

【図表1-45】 抱える課題【MA】



正

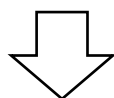
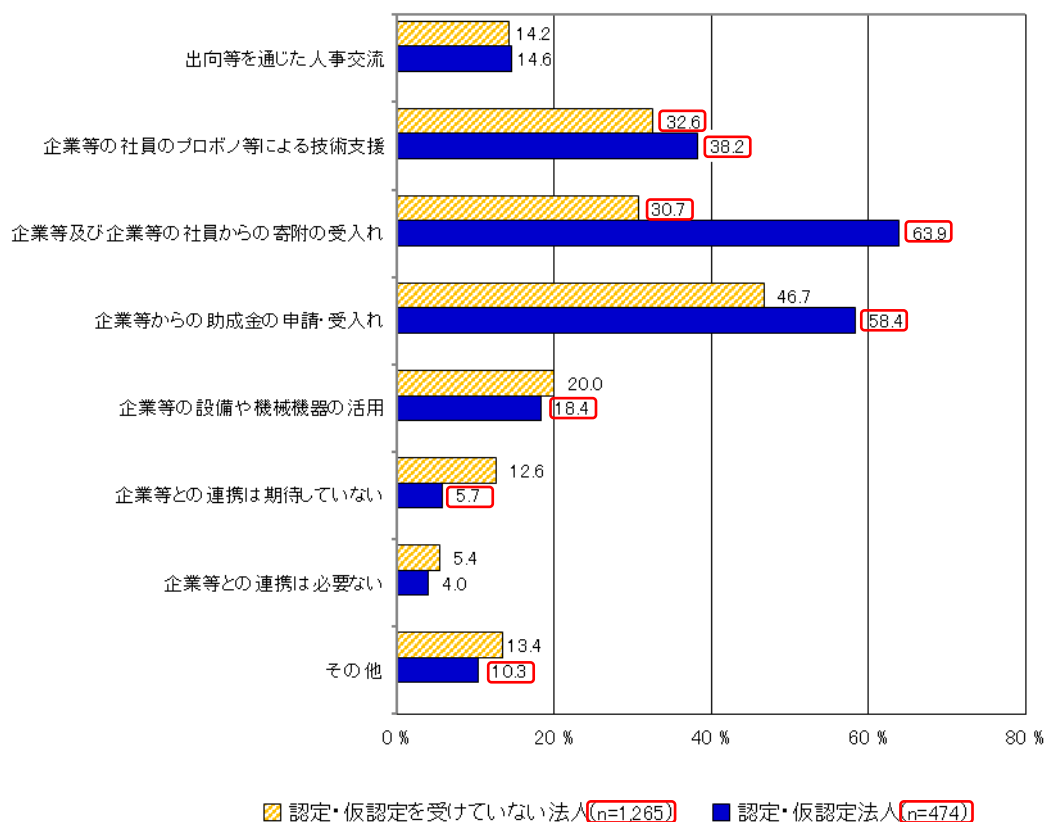
【図表1-45】抱える課題【MA】



37. P53【図表 1-46】

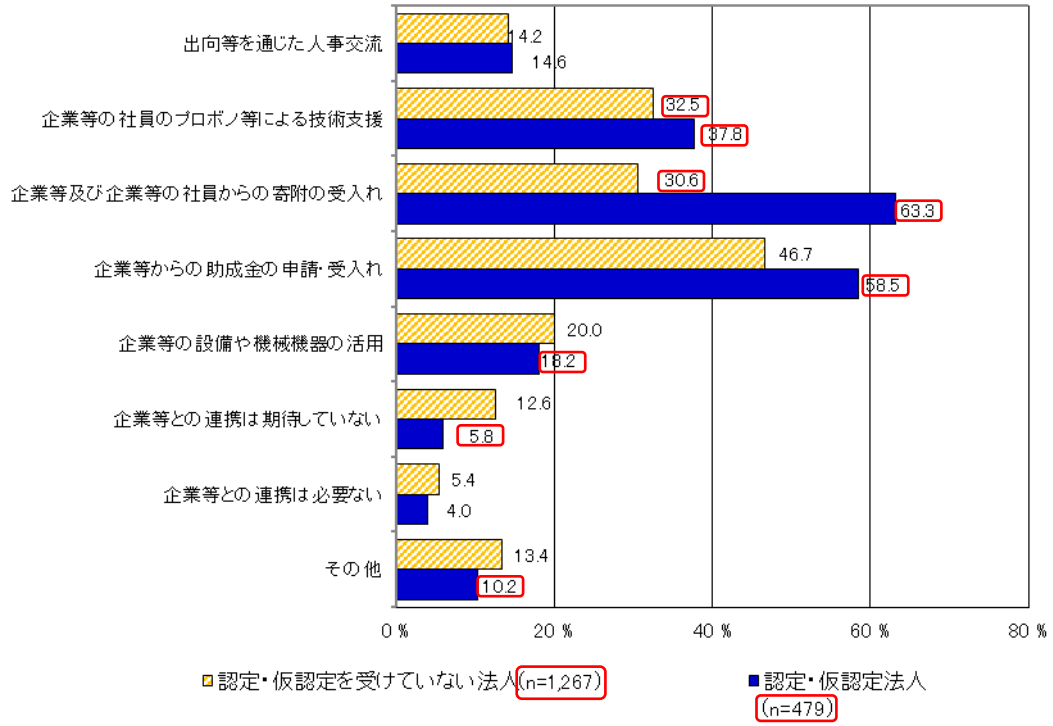
誤

【図表1-46】 企業等との連携【MA】 (n=1,739)



正

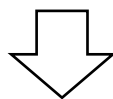
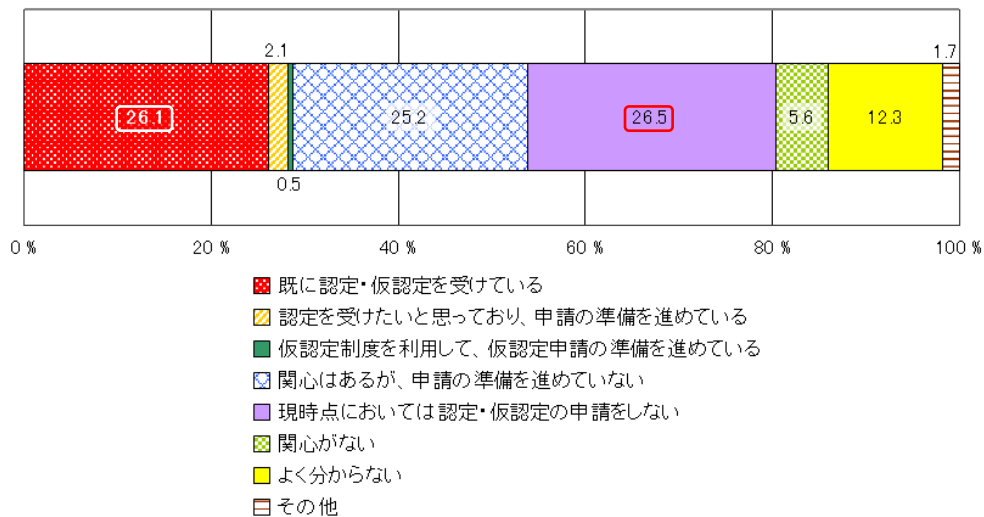
【図表1-46】 企業等との連携【MA】 (n=1,746)



38. P55【図表 1-47】

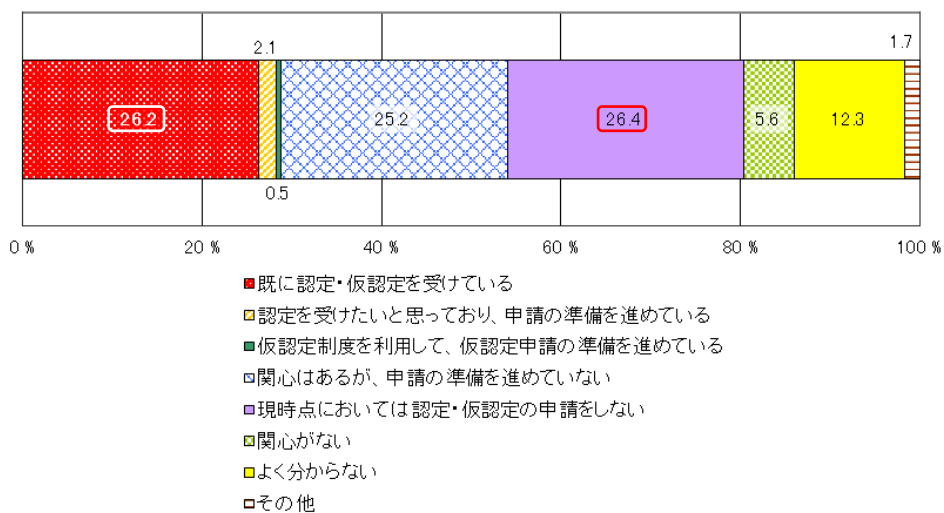
誤

【図表1-47】 認定・仮認定特定非営利活動法人制度の利用 (n=1,746)



正

【図表1-47】 認定・仮認定制度の利用意向 (n=1,743)

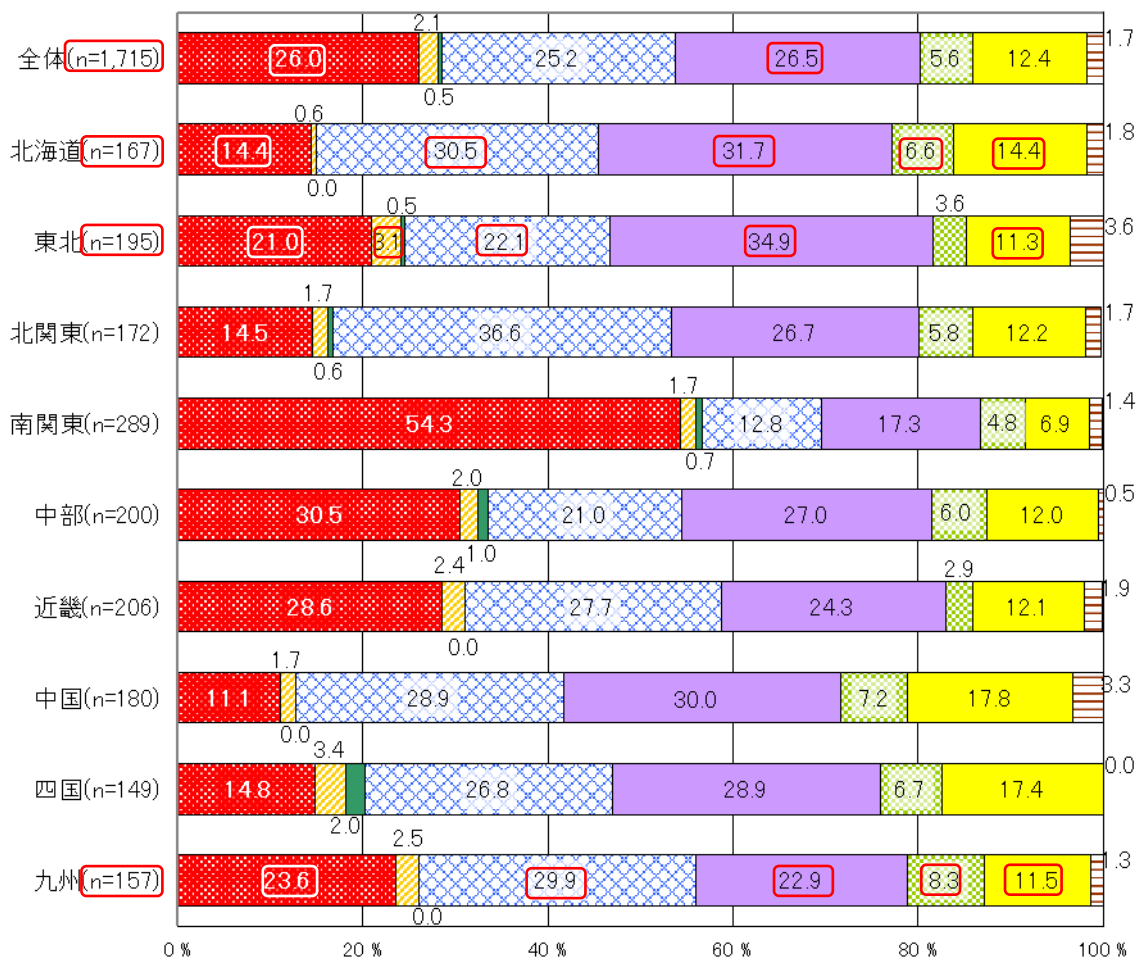




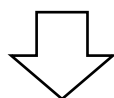
39. P56【図表 1-48】

誤

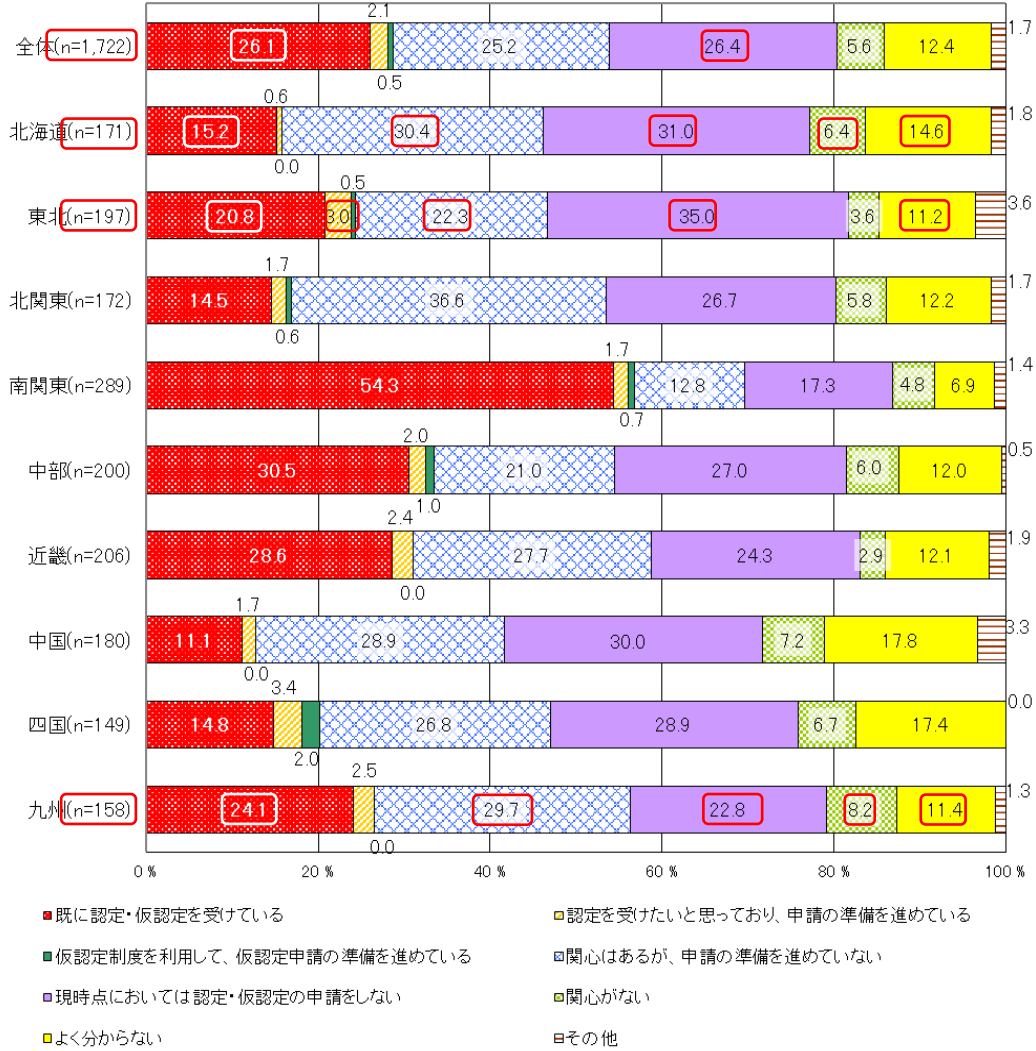
【図表1-48】 主たる事務所の所在地× 認定・仮認定特定非営利活動法人制度の利用



- 既に認定・仮認定を受けている
- 認定を受けたいと思っており、申請の準備を進めている
- 仮認定制度を利用して、仮認定申請の準備を進めている
- 関心はあるが、申請の準備を進めていない
- 現時点においては認定・仮認定の申請をしない
- 関心がない
- よく分からない
- その他



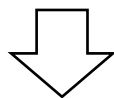
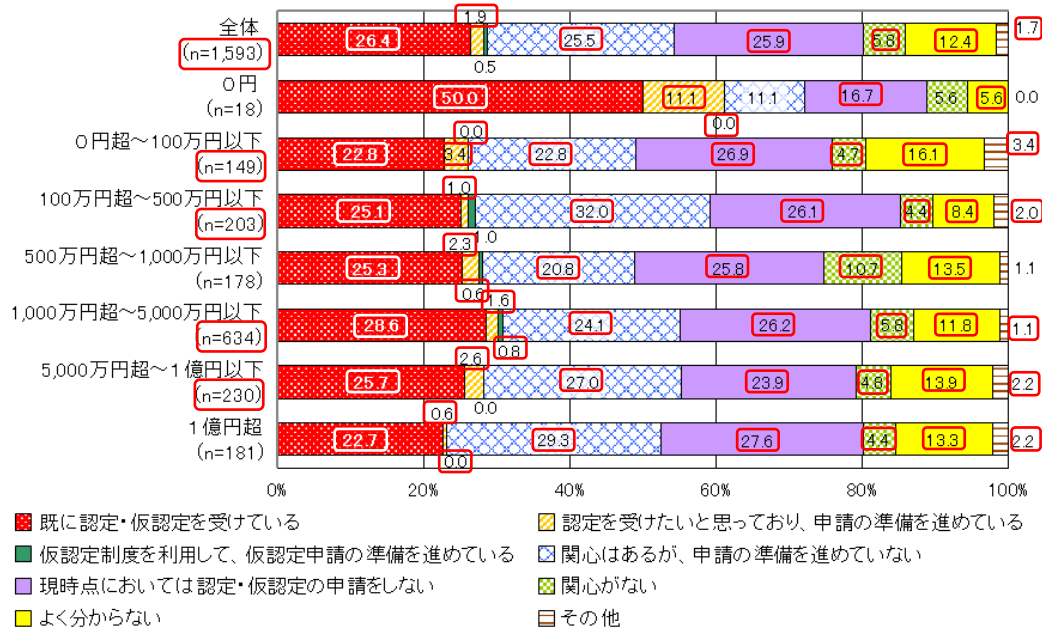
【図表1-48】 地域別 認定・仮認定制度の利用意向



40. P57【図表 1-49】

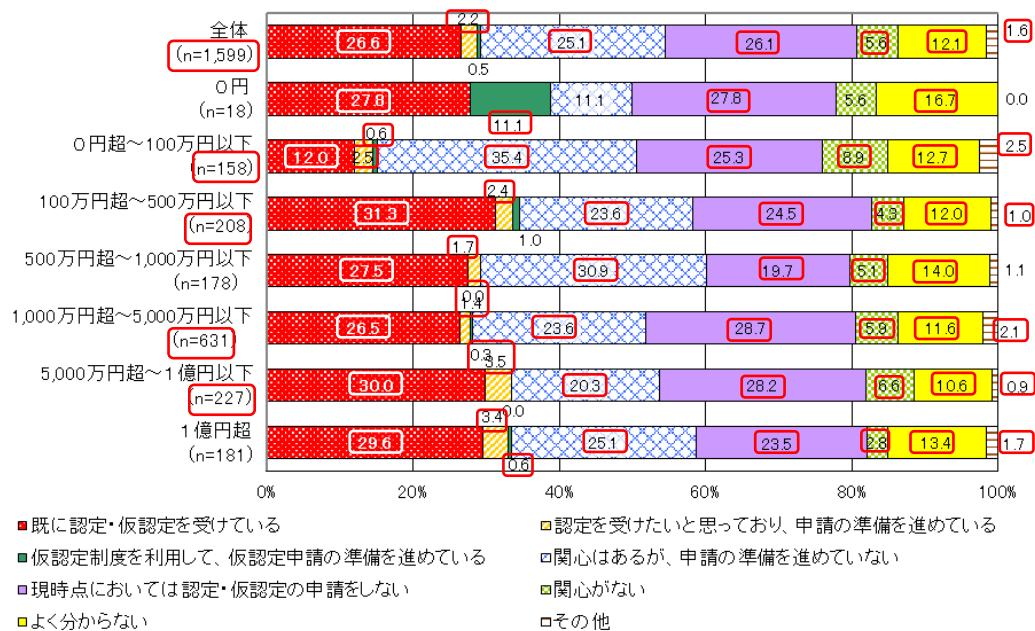
誤

【図表1-49】 収益規模× 認定・仮認定特定非営利活動法人制度の利用



正

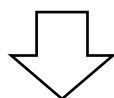
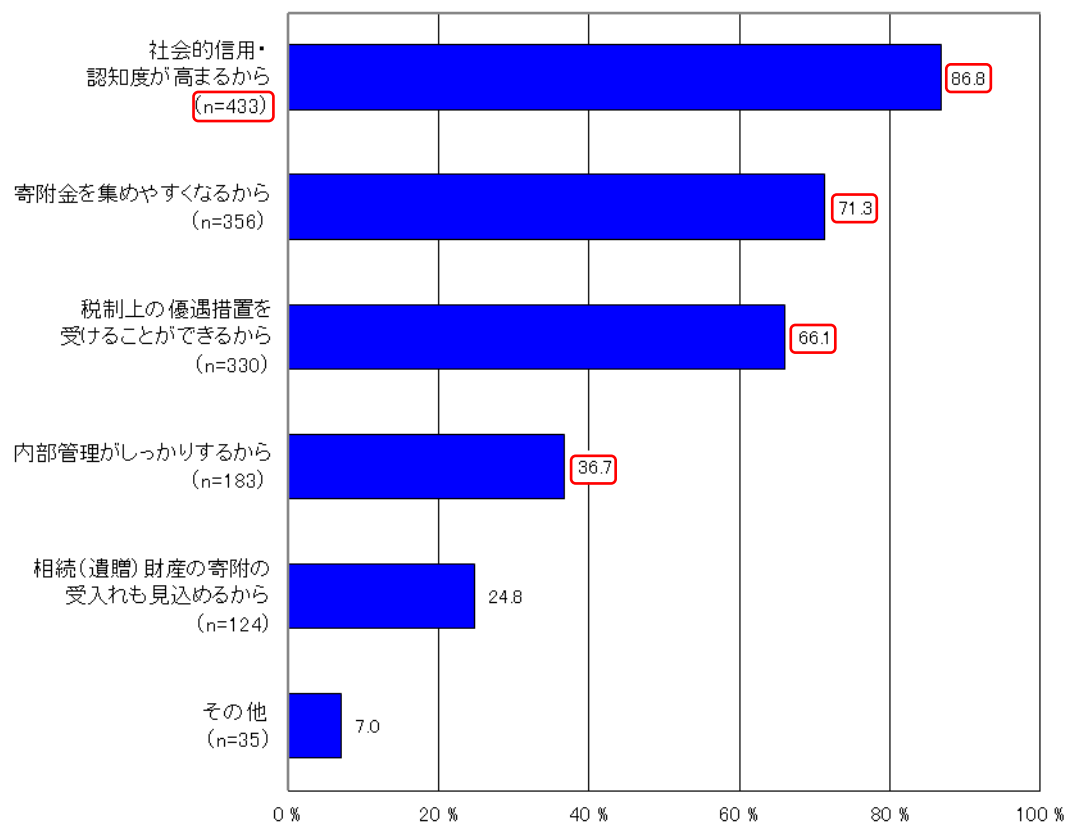
【図表1-49】 収益規模別 認定・仮認定制度の利用意向



#### 41. P58【図表 1-50】

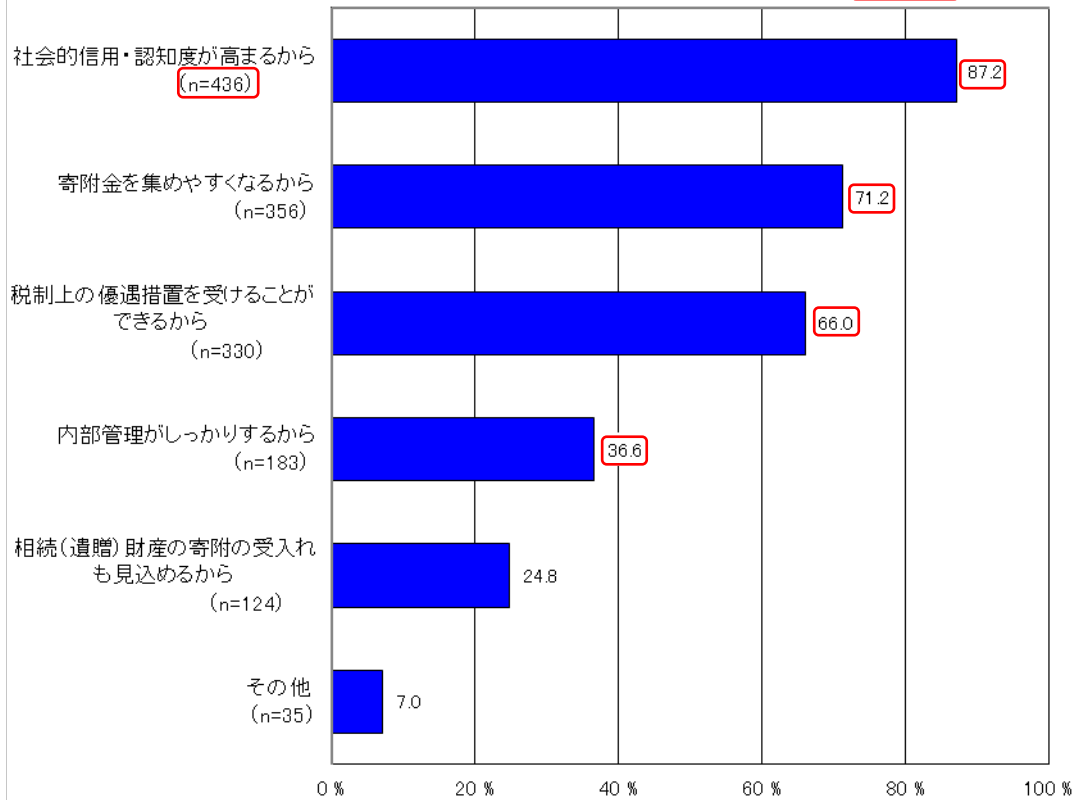
誤

【図表 1-50】 認定・仮認定特定非営利活動法人制度を利用する理由(n=499)【MA】



正

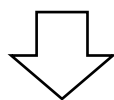
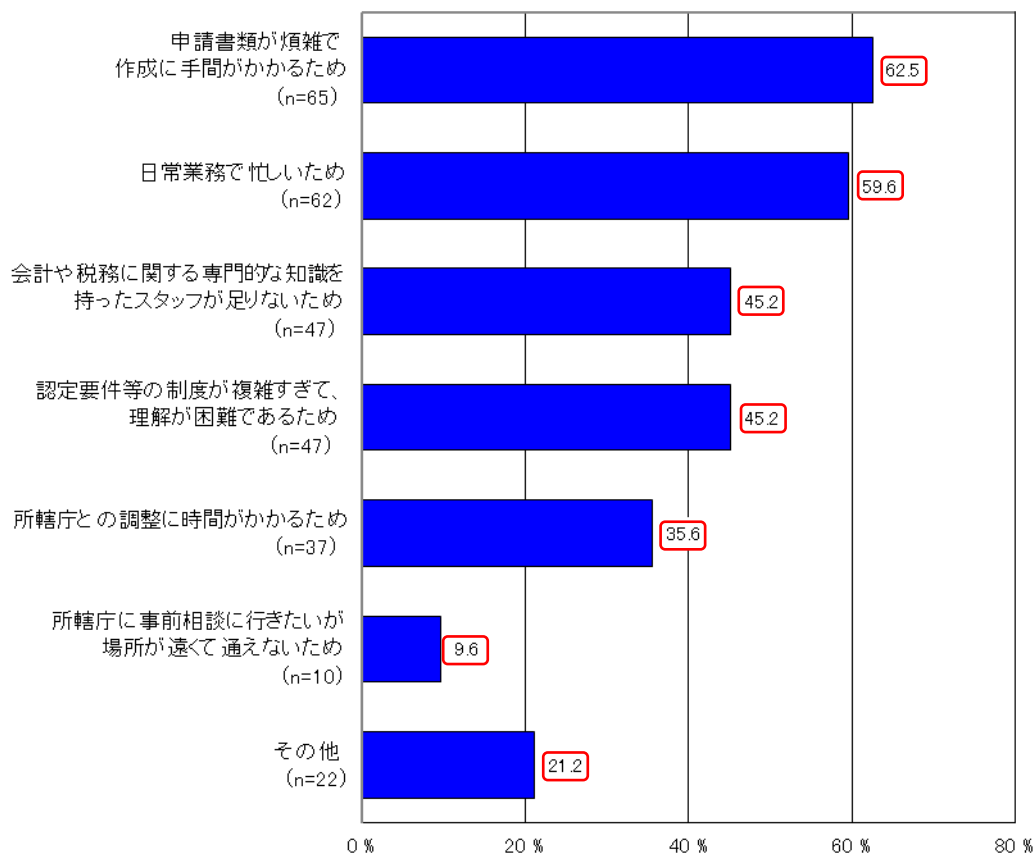
【図表1-50】 認定・仮認定特定非営利活動法人制度を利用する理由 (n=500) 【MA】



## 42. P59【図表 1－51】

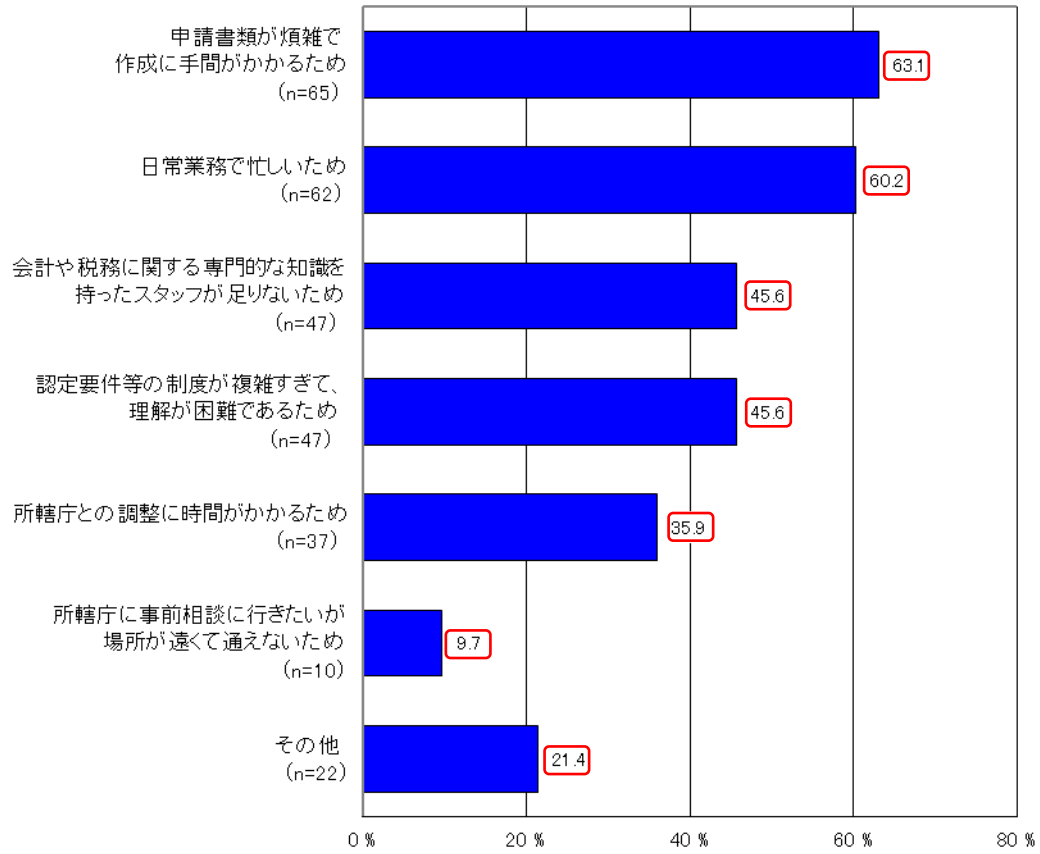
誤

【図表1-51】 認定・仮認定申請準備が進まなかった（進んでいない）理由 (n=104) 【MA】



正

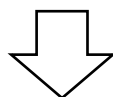
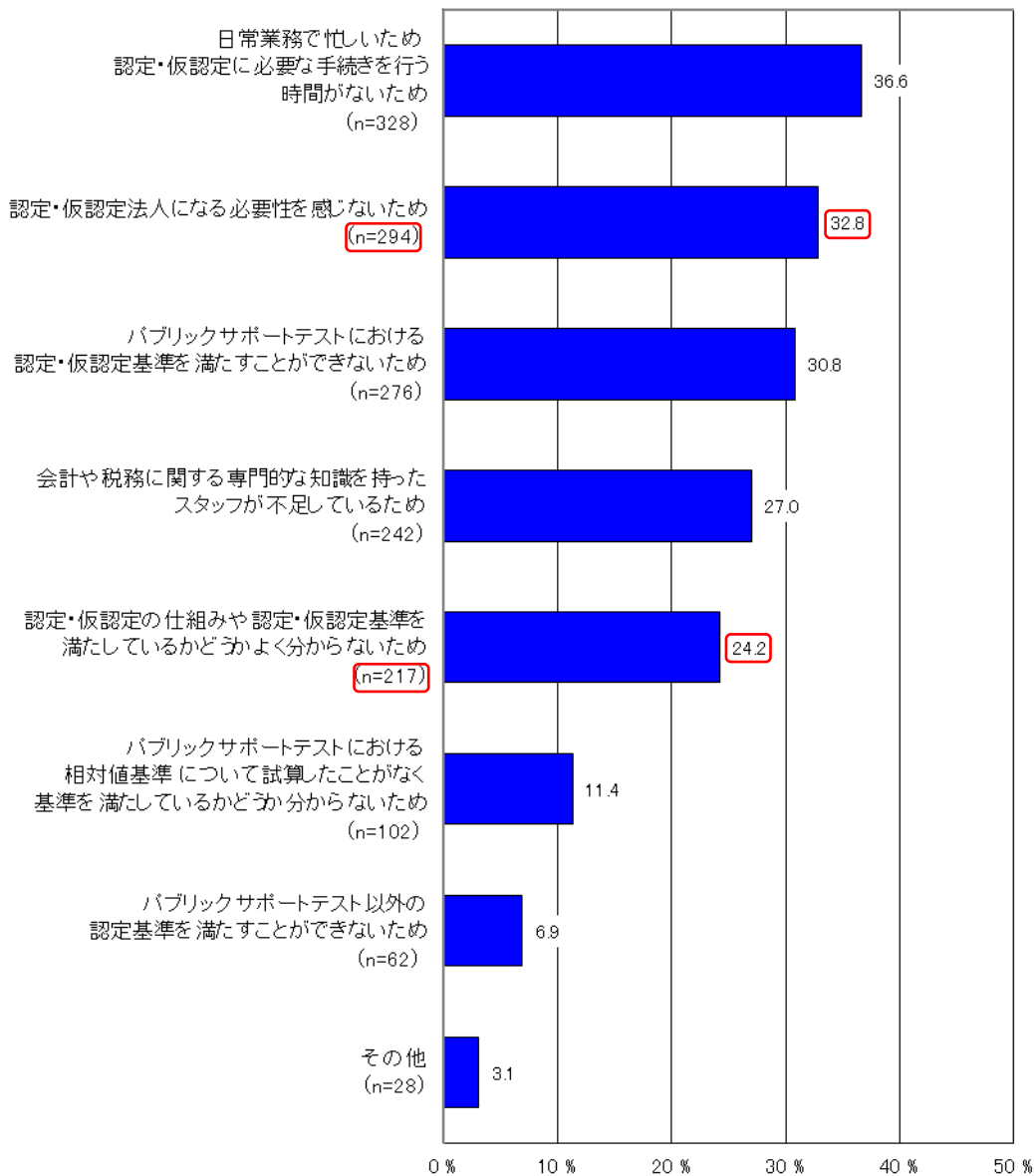
【図表1-51】 認定・仮認定申請準備が進まなかった(進んでいない)理由 (n=103)【MA】



43. P60【図表 1－52】

誤

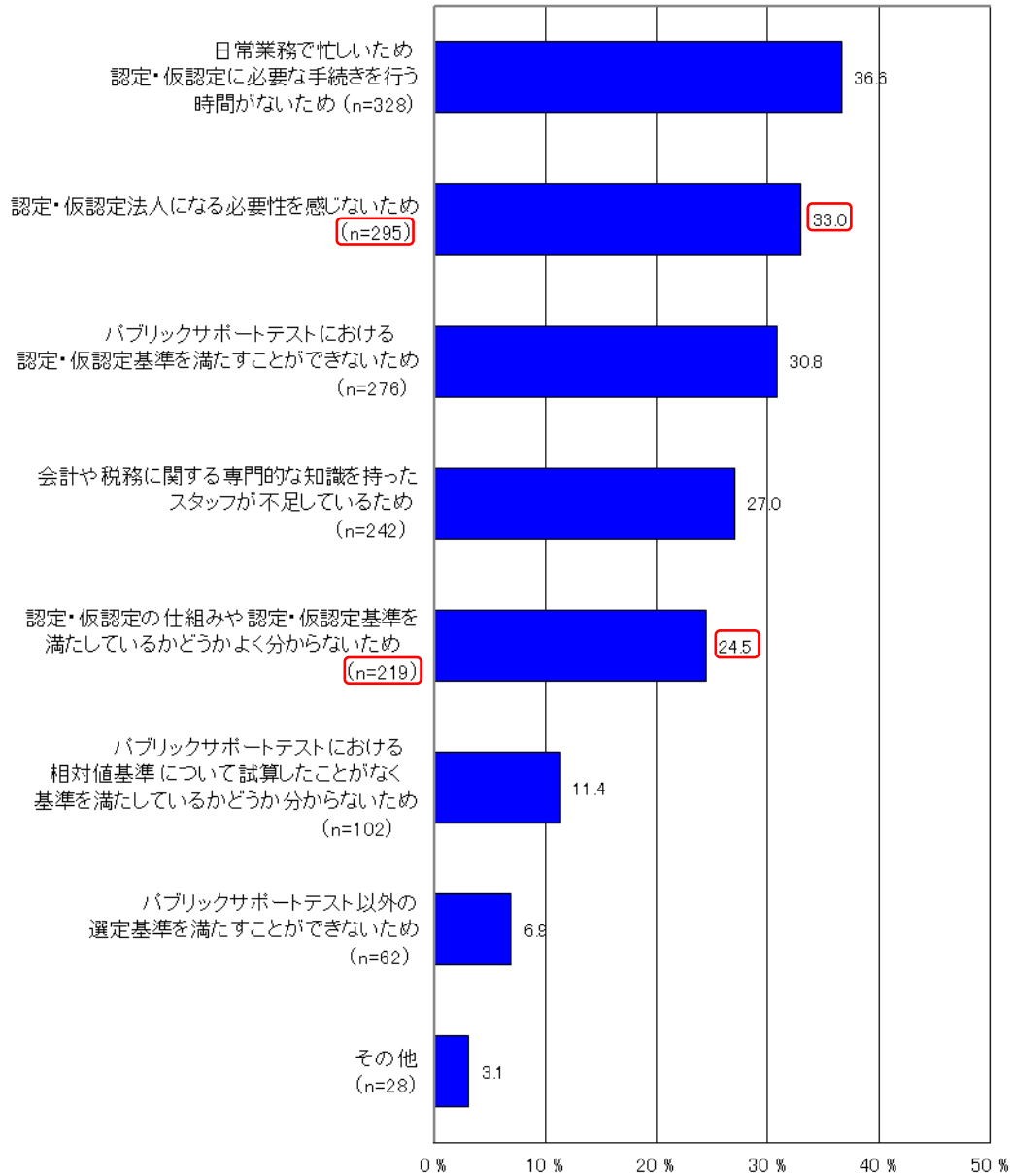
【図表1-52】申請準備を進めていない又は申請をしない理由 (n=900) 【MA】





正

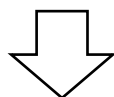
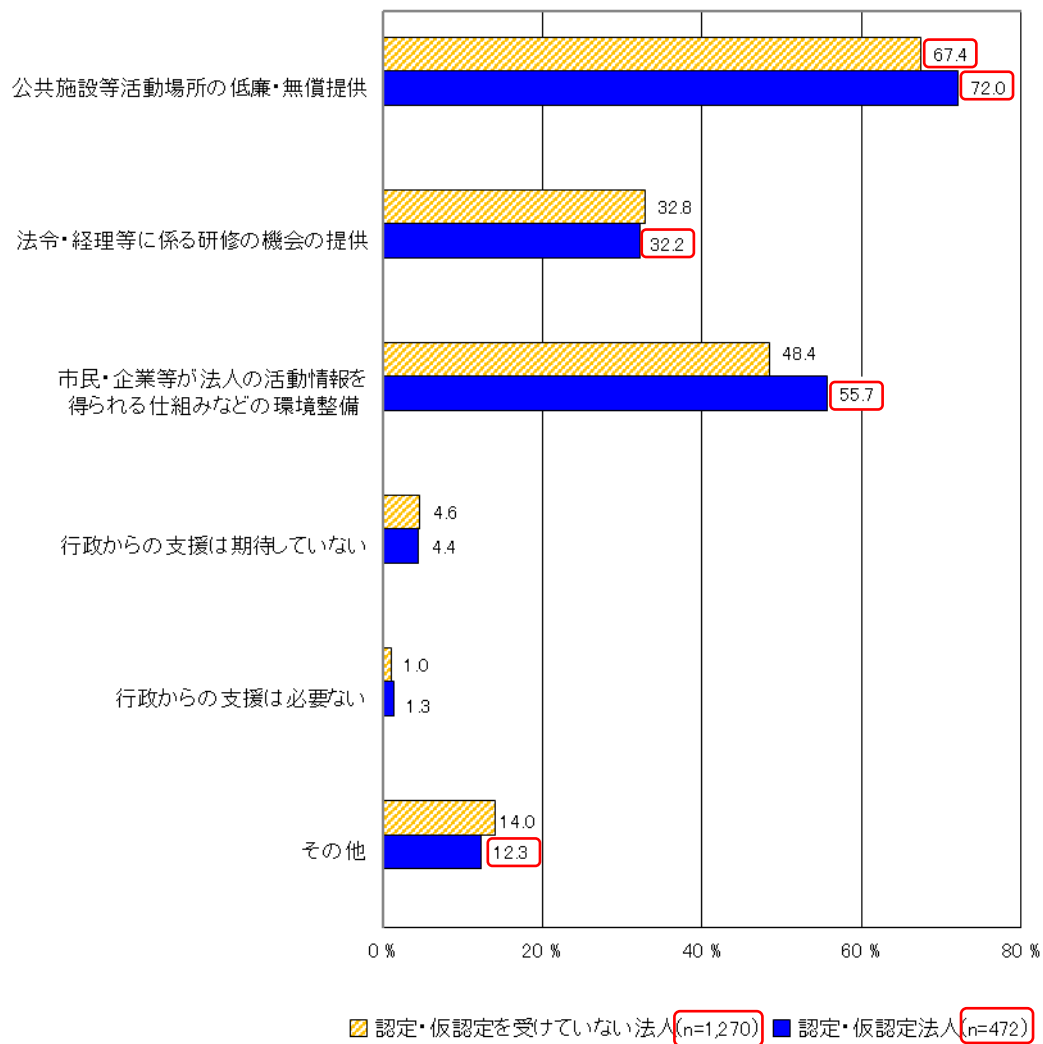
【図表1-52】申請準備を進めていない又は申請をしない理由 (n=895) 【MA】



44. P61【図表 1-53】

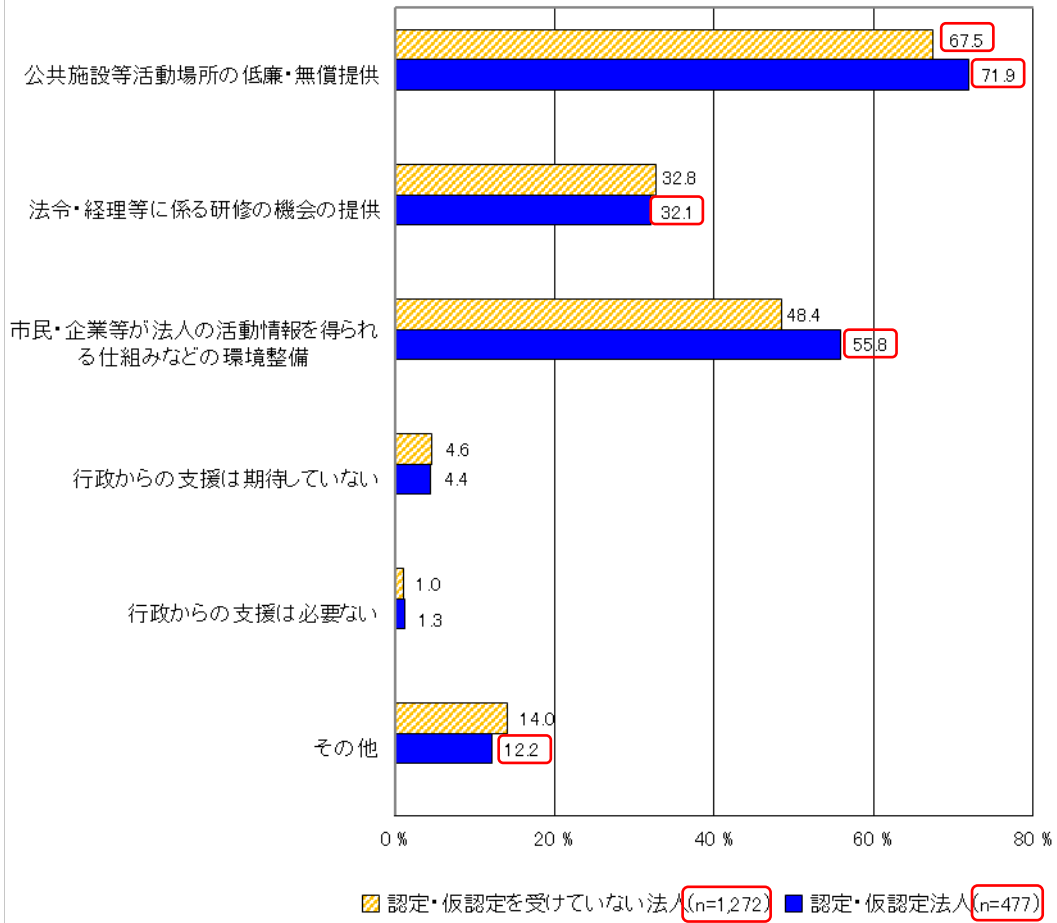
誤

【図表1-53】 行政による環境整備 (n=1,742) 【MA】



正

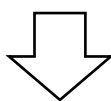
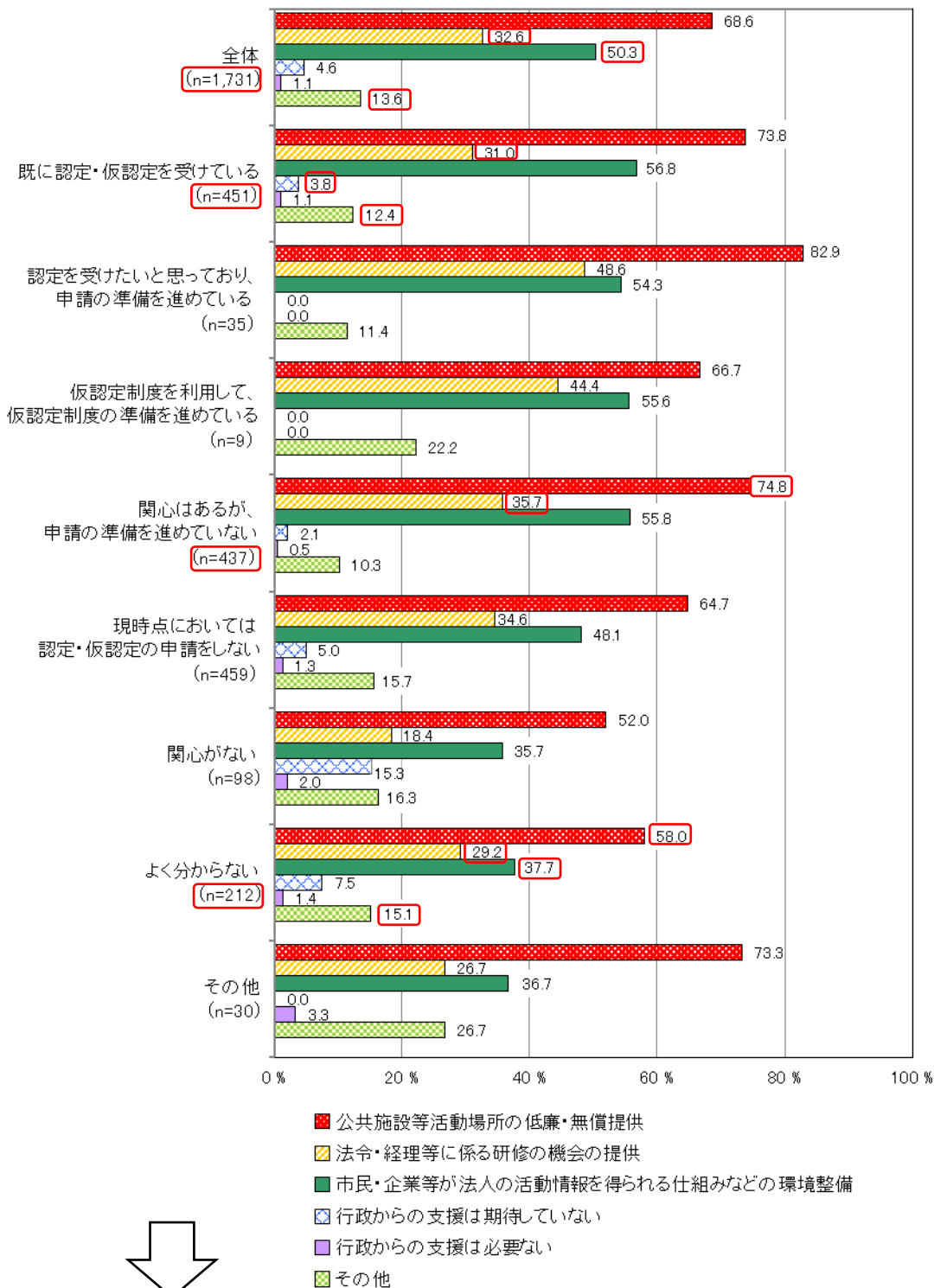
【図表1-53】 必要と考える行政による環境整備 (n=1,749) 【MA】



45. P63【図表 1-54】

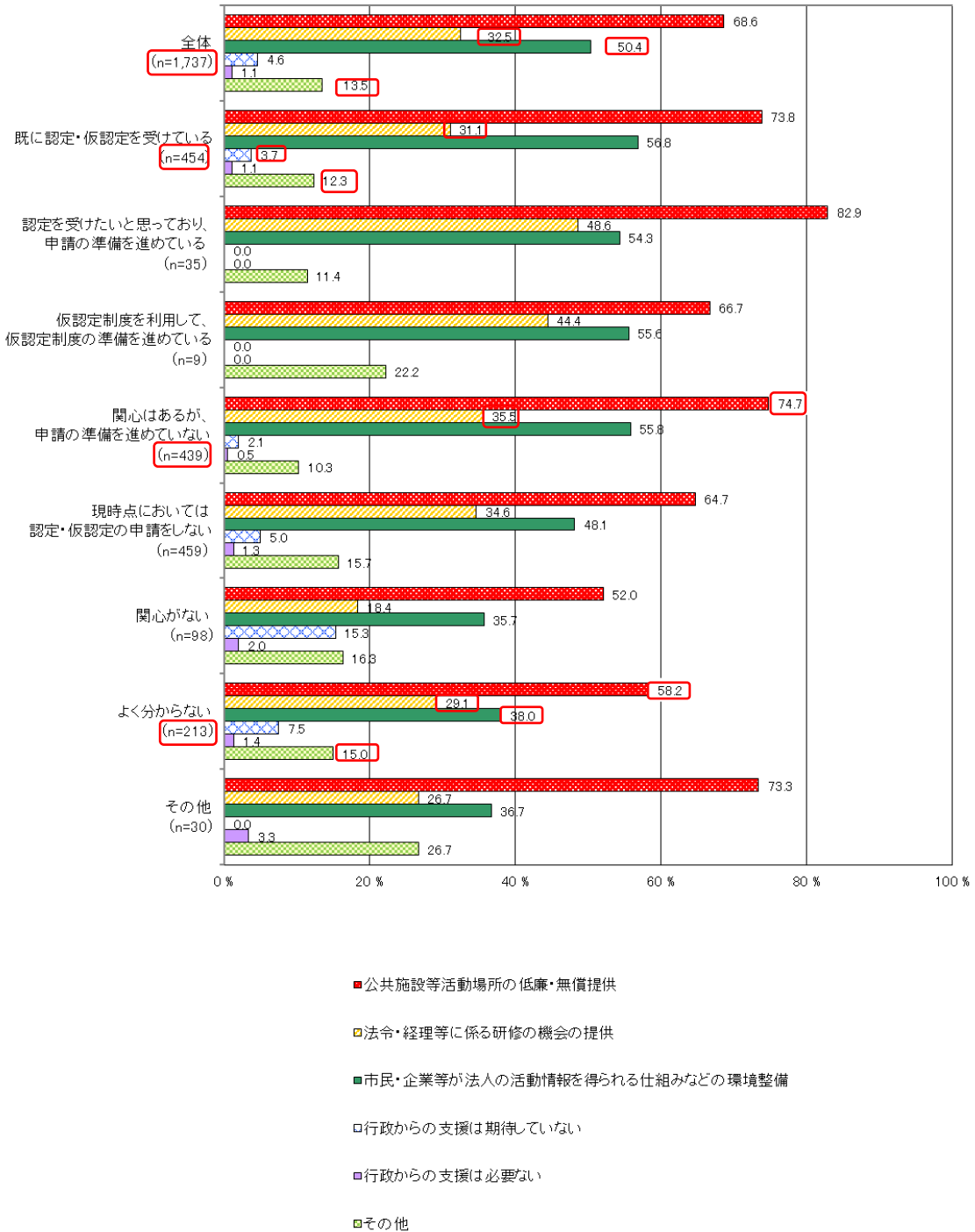
誤

【図表1-54】 認定・仮認定特定非営利活動法人制度の利用×行政による環境整備【MA】



正

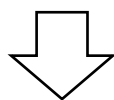
【図表1-54】 認定・仮認定特定非営利活動法人制度の利用×行政による環境整備【MA】



46. E-stat【1-25】

誤

	延べ人数										(単位:%)
	0人	1~9人	10~19人	20~29人	30~39人	40~49人	50~99人	100~199人	200~499人	500人以上	
全体 (n=1676)	31.7	10.0	6.0	5.9	5.0	2.2	10.6	7.9	10.0	0.0	
平成元年 (n=1)	100.0	0.0	0.0	0.0	0.0	0.0	0.0	0.0	0.0	0.0	
平成2年 (n=1)	0.0	0.0	0.0	100.0	0.0	0.0	0.0	0.0	0.0	0.0	
平成3年 (n=6)	50.0	16.7	0.0	0.0	0.0	0.0	0.0	0.0	33.3	0.0	
平成4年 (n=4)	25.0	0.0	25.0	0.0	0.0	0.0	0.0	0.0	50.0	0.0	
平成5年 (n=3)	0.0	33.3	0.0	0.0	0.0	0.0	66.7	0.0	0.0	0.0	
平成6年 (n=0)	-	-	-	-	-	-	-	-	-	-	
平成7年 (n=0)	-	-	-	-	-	-	-	-	-	-	
平成8年 (n=7)	28.6	42.9	0.0	0.0	0.0	0.0	14.3	14.3	0.0	0.0	
平成9年 (n=4)	75.0	0.0	0.0	0.0	0.0	0.0	0.0	0.0	25.0	0.0	
平成10年 (n=4)	0.0	0.0	25.0	0.0	0.0	0.0	0.0	25.0	25.0	0.0	
平成11年 (n=72)	16.7	6.9	2.8	5.6	5.6	5.6	11.1	8.3	16.7	0.0	
平成12年 (n=79)	24.1	1.3	1.3	5.1	6.3	1.3	8.9	8.9	15.2	0.0	
平成13年 (n=87)	24.1	9.2	3.4	4.6	1.1	1.1	12.6	6.9	20.7	0.0	
平成14年 (n=89)	20.2	6.7	3.4	13.5	3.4	2.2	19.1	4.5	14.6	0.0	
平成15年 (n=88)	28.4	9.1	5.7	3.4	10.2	2.3	12.5	4.5	13.6	0.0	
平成16年 (n=140)	29.3	7.9	7.9	5.7	2.1	4.3	7.1	11.4	9.3	0.0	
平成17年 (n=122)	28.7	8.2	4.9	3.3	5.7	1.6	9.0	12.3	13.9	0.0	
平成18年 (n=172)	35.5	16.3	7.6	4.1	4.1	1.2	9.3	6.4	9.9	0.0	
平成19年 (n=94)	35.1	6.4	4.3	6.4	7.4	1.1	12.8	11.7	5.3	0.0	
平成20年 (n=92)	37.0	14.1	2.2	2.2	4.3	2.2	15.2	10.9	3.3	0.0	
平成21年 (n=87)	33.3	12.6	9.2	5.7	5.7	1.1	8.0	8.0	5.7	0.0	
平成22年 (n=106)	31.1	8.5	5.7	6.6	5.7	1.9	11.3	10.4	8.5	0.0	
平成23年 (n=110)	39.1	8.2	8.2	6.4	3.6	4.5	8.2	7.3	10.0	0.0	
平成24年 (n=98)	44.9	10.2	8.2	3.1	5.1	2.0	7.1	6.1	5.1	0.0	
平成25年 (n=104)	30.8	12.5	6.7	11.5	7.7	1.0	10.6	2.9	7.7	0.0	
平成26年 (n=89)	36.0	13.5	10.1	10.1	5.6	3.4	11.2	4.5	1.1	0.0	
平成27年 (n=17)	52.9	11.8	11.8	5.9	0.0	0.0	11.8	5.9	0.0	0.0	



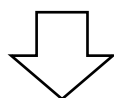
正

	延べ人数										(単位:%)
	0人	1～9人	10～19人	20～29人	30～39人	40～49人	50～99人	100～199人	200～499人	500人以上	
全体 (n=1676)	31.7	10.0	6.0	5.9	5.0	2.2	10.6	7.9	10.0	10.8	
平成元年 (n=1)	100.0	0.0	0.0	0.0	0.0	0.0	0.0	0.0	0.0	0.0	
平成2年 (n=1)	0.0	0.0	0.0	100.0	0.0	0.0	0.0	0.0	0.0	0.0	
平成3年 (n=6)	50.0	16.7	0.0	0.0	0.0	0.0	0.0	0.0	33.3	0.0	
平成4年 (n=4)	25.0	0.0	25.0	0.0	0.0	0.0	0.0	0.0	50.0	0.0	
平成5年 (n=3)	0.0	33.3	0.0	0.0	0.0	0.0	66.7	0.0	0.0	0.0	
平成6年 (n=0)	-	-	-	-	-	-	-	-	-	-	
平成7年 (n=0)	-	-	-	-	-	-	-	-	-	-	
平成8年 (n=7)	28.6	42.9	0.0	0.0	0.0	0.0	14.3	14.3	0.0	0.0	
平成9年 (n=4)	75.0	0.0	0.0	0.0	0.0	0.0	0.0	0.0	25.0	0.0	
平成10年 (n=4)	0.0	0.0	25.0	0.0	0.0	0.0	0.0	25.0	25.0	25.0	
平成11年 (n=72)	16.7	6.9	2.8	5.6	5.6	5.6	11.1	8.3	16.7	20.8	
平成12年 (n=79)	24.1	1.3	1.3	5.1	6.3	1.3	8.9	8.9	15.2	27.8	
平成13年 (n=87)	24.1	9.2	3.4	4.6	1.1	1.1	12.6	6.9	20.7	16.1	
平成14年 (n=89)	20.2	6.7	3.4	13.5	3.4	2.2	19.1	4.5	14.6	12.4	
平成15年 (n=88)	28.4	9.1	5.7	3.4	10.2	2.3	12.5	4.5	13.6	10.2	
平成16年 (n=140)	29.3	7.9	7.9	5.7	2.1	4.3	7.1	11.4	9.3	15.0	
平成17年 (n=122)	28.7	8.2	4.9	3.3	5.7	1.6	9.0	12.3	13.9	12.3	
平成18年 (n=172)	35.5	16.3	7.6	4.1	4.1	1.2	9.3	6.4	9.9	5.8	
平成19年 (n=94)	35.1	6.4	4.3	6.4	7.4	1.1	12.8	11.7	5.3	9.6	
平成20年 (n=92)	37.0	14.1	2.2	2.2	4.3	2.2	15.2	10.9	3.3	8.7	
平成21年 (n=87)	33.3	12.6	9.2	5.7	5.7	1.1	8.0	8.0	5.7	10.3	
平成22年 (n=106)	31.1	8.5	5.7	6.6	5.7	1.9	11.3	10.4	8.5	10.4	
平成23年 (n=110)	39.1	8.2	8.2	6.4	3.6	4.5	8.2	7.3	10.0	4.5	
平成24年 (n=98)	44.9	10.2	8.2	3.1	5.1	2.0	7.1	6.1	5.1	8.2	
平成25年 (n=104)	30.8	12.5	6.7	11.5	7.7	1.0	10.6	2.9	7.7	8.7	
平成26年 (n=89)	36.0	13.5	10.1	10.1	5.6	3.4	11.2	4.5	1.1	4.5	
平成27年 (n=17)	52.9	11.8	11.8	5.9	0.0	0.0	11.8	5.9	0.0	0.0	

47. E-stat【1-40】

誤

	行政記録 特定非営利活動に係る事業 受取会費							
	0円	0円超～50万円以下	50万円超～100万円以下	100万円超～200万円以下	200万円超～300万円以下	300万円超～500万円以下	500万円超～1,000万円以下	1,000万円超
	(単位: %)							
全体 (n=1477)	14.6	57.8	10.4	6.6	2.9	3.2	2.6	2.0
平成元年 (n=1)	0.0	100.0	0.0	0.0	0.0	0.0	0.0	0.0
平成2年 (n=1)	0.0	100.0	0.0	0.0	0.0	0.0	0.0	0.0
平成3年 (n=4)	25.0	75.0	0.0	0.0	0.0	0.0	0.0	0.0
平成4年 (n=4)	0.0	25.0	75.0	0.0	0.0	0.0	0.0	0.0
平成5年 (n=2)	0.0	50.0	50.0	0.0	0.0	0.0	0.0	0.0
平成6年 (n=0)	-	-	-	-	-	-	-	-
平成7年 (n=0)	-	-	-	-	-	-	-	-
平成8年 (n=6)	16.7	50.0	16.7	0.0	0.0	0.0	0.0	16.7
平成9年 (n=3)	0.0	66.7	0.0	0.0	0.0	0.0	0.0	33.3
平成10年 (n=4)	25.0	25.0	25.0	0.0	25.0	0.0	0.0	0.0
平成11年 (n=66)	10.6	42.4	13.6	7.6	6.1	9.1	9.1	1.5
平成12年 (n=78)	7.7	50.0	17.9	15.4	2.6	2.6	2.6	1.3
平成13年 (n=77)	11.7	45.5	10.4	9.1	5.2	7.8	2.6	7.8
平成14年 (n=81)	6.2	50.6	17.3	9.9	3.7	6.2	6.2	0.0
平成15年 (n=77)	7.8	55.8	9.1	7.8	3.9	6.5	2.6	6.5
平成16年 (n=124)	13.7	58.1	12.9	3.2	3.2	4.0	3.2	1.6
平成17年 (n=107)	12.1	57.9	12.1	2.8	5.6	1.9	1.9	5.6
平成18年 (n=158)	15.2	62.0	8.9	3.8	3.8	1.3	3.8	1.3
平成19年 (n=82)	19.5	53.7	11.0	9.8	1.2	2.4	2.4	0.0
平成20年 (n=82)	11.0	58.5	8.3	12.2	3.7	2.4	2.4	1.2
平成21年 (n=72)	12.5	63.9	13.9	5.6	0.0	2.8	1.4	0.0
平成22年 (n=92)	15.2	66.3	7.6	7.6	2.2	0.0	0.0	1.1
平成23年 (n=95)	20.0	64.2	5.3	2.1	2.1	2.1	2.1	2.1
平成24年 (n=90)	20.0	61.1	3.3	8.9	0.0	4.4	2.2	0.0
平成25年 (n=88)	19.3	64.8	8.0	5.7	1.1	1.1	0.0	0.0
平成26年 (n=72)	23.6	66.7	4.2	2.8	1.4	1.4	0.0	0.0
平成27年 (n=11)	63.6	27.3	9.1	0.0	0.0	0.0	0.0	0.0





正

	行政記録 特定非営利活動に係る事業 受取会費							
	(単位: %)							
	0円	0円超~50万円以下	50万円超~100万円以下	100万円超~200万円以下	200万円超~300万円以下	300万円超~500万円以下	500万円超~1,000万円以下	1,000万円超
全体 (n=1478)	14.6	57.8	10.4	6.6	2.9	3.2	2.6	2.0
平成元年 (n=1)	0.0	100.0	0.0	0.0	0.0	0.0	0.0	0.0
平成2年 (n=1)	0.0	100.0	0.0	0.0	0.0	0.0	0.0	0.0
平成3年 (n=4)	25.0	75.0	0.0	0.0	0.0	0.0	0.0	0.0
平成4年 (n=4)	0.0	25.0	75.0	0.0	0.0	0.0	0.0	0.0
平成5年 (n=2)	0.0	50.0	50.0	0.0	0.0	0.0	0.0	0.0
平成6年 (n=0)	-	-	-	-	-	-	-	-
平成7年 (n=0)	-	-	-	-	-	-	-	-
平成8年 (n=6)	16.7	50.0	16.7	0.0	0.0	0.0	0.0	16.7
平成9年 (n=3)	0.0	66.7	0.0	0.0	0.0	0.0	0.0	33.3
平成10年 (n=4)	25.0	25.0	25.0	0.0	25.0	0.0	0.0	0.0
平成11年 (n=66)	10.6	42.4	13.6	7.6	6.1	9.1	9.1	1.5
平成12年 (n=77)	7.8	49.4	18.2	15.6	2.6	2.6	2.6	1.3
平成13年 (n=77)	11.7	45.5	10.4	9.1	5.2	7.8	2.6	7.8
平成14年 (n=81)	6.2	50.6	17.3	9.9	3.7	6.2	6.2	0.0
平成15年 (n=77)	7.8	55.8	9.1	7.8	3.9	6.5	2.6	6.5
平成16年 (n=124)	13.7	58.1	12.9	3.2	3.2	4.0	3.2	1.6
平成17年 (n=107)	12.1	57.9	12.1	2.8	5.6	1.9	1.9	5.6
平成18年 (n=158)	15.2	62.0	8.9	3.8	3.8	1.3	3.8	1.3
平成19年 (n=82)	19.5	53.7	11.0	9.8	1.2	2.4	2.4	0.0
平成20年 (n=84)	10.7	59.3	8.3	11.9	3.6	2.4	2.4	1.2
平成21年 (n=72)	12.5	63.9	13.9	5.6	0.0	2.8	1.4	0.0
平成22年 (n=92)	15.2	66.3	7.6	7.6	2.2	0.0	0.0	1.1
平成23年 (n=95)	20.0	64.2	5.3	2.1	2.1	2.1	2.1	2.1
平成24年 (n=90)	20.0	61.1	3.3	8.9	0.0	4.4	2.2	0.0
平成25年 (n=88)	19.3	64.8	8.0	5.7	1.1	1.1	0.0	0.0
平成26年 (n=72)	23.6	66.7	4.2	2.8	1.4	1.4	0.0	0.0
平成27年 (n=11)	63.6	27.3	9.1	0.0	0.0	0.0	0.0	0.0

誤

行政記録 特定非営利活動に係る事業 受取寄附金								
	(単位:%)							
	0円	0円超~50万円以下	50万円超~100万円以下	100万円超~200万円以下	200万円超~300万円以下	300万円超~500万円以下	500万円超~1,000万円以下	1,000万円超
全体 (n=1359)	32.1	35.5	8.5	8.5	3.0	3.9	3.2	5.3
平成元年 (n=1)	0.0	0.0	0.0	100.0	0.0	0.0	0.0	0.0
平成2年 (n=1)	100.0	0.0	0.0	0.0	0.0	0.0	0.0	0.0
平成3年 (n=2)	100.0	0.0	0.0	0.0	0.0	0.0	0.0	0.0
平成4年 (n=4)	50.0	50.0	0.0	0.0	0.0	0.0	0.0	0.0
平成5年 (n=2)	50.0	0.0	0.0	50.0	0.0	0.0	0.0	0.0
平成6年 (n=0)	-	-	-	-	-	-	-	-
平成7年 (n=0)	-	-	-	-	-	-	-	-
平成8年 (n=4)	25.0	50.0	0.0	0.0	0.0	0.0	0.0	25.0
平成9年 (n=3)	33.3	33.3	0.0	0.0	0.0	0.0	0.0	33.3
平成10年 (n=4)	25.0	0.0	0.0	50.0	0.0	25.0	0.0	0.0
平成11年 (n=64)	14.1	23.4	12.5	12.5	3.1	7.8	9.4	17.2
平成12年 (n=77)	18.2	32.5	14.3	13.0	6.5	3.9	2.6	9.1
平成13年 (n=72)	19.4	33.3	11.1	12.5	2.8	1.4	2.8	16.7
平成14年 (n=75)	17.3	42.7	8.0	8.0	8.0	6.7	5.3	4.0
平成15年 (n=71)	31.0	25.4	12.7	16.9	0.0	5.6	2.8	5.6
平成16年 (n=118)	33.1	38.1	11.0	4.2	3.4	3.4	2.5	4.2
平成17年 (n=96)	28.1	36.5	10.4	5.2	4.2	8.3	4.2	3.1
平成18年 (n=145)	35.9	39.3	7.6	9.7	0.7	2.1	2.1	2.8
平成19年 (n=71)	38.0	28.2	12.7	11.3	2.8	1.4	1.4	4.2
平成20年 (n=77)	29.9	42.9	2.6	5.2	5.2	5.2	1.3	7.8
平成21年 (n=63)	34.9	34.9	11.1	6.3	1.6	4.8	3.2	3.2
平成22年 (n=85)	31.8	43.5	2.4	12.9	3.5	2.4	1.2	2.4
平成23年 (n=88)	43.2	37.5	3.4	1.1	2.3	2.3	8.0	2.3
平成24年 (n=80)	43.8	35.0	1.3	8.8	1.3	5.0	1.3	3.8
平成25年 (n=80)	31.3	40.0	10.0	7.5	2.5	2.5	2.5	3.8
平成26年 (n=66)	50.0	30.3	10.6	1.5	3.0	1.5	3.0	0.0
平成27年 (n=10)	70.0	20.0	0.0	10.0	0.0	0.0	0.0	0.0

正

	行政記録 特定非営利活動に係る事業 受取寄附金							
	(単位:%)							
	0円	0円超～50万円以下	50万円超～100万円以下	100万円超～200万円以下	200万円超～300万円以下	300万円超～500万円以下	500万円超～1,000万円以下	1,000万円超
全体 (n=1365)	31.9	35.4	8.7	8.6	3.0	4.0	3.2	5.3
平成元年 (n=1)	0.0	0.0	0.0	100.0	0.0	0.0	0.0	0.0
平成2年 (n=1)	100.0	0.0	0.0	0.0	0.0	0.0	0.0	0.0
平成3年 (n=2)	100.0	0.0	0.0	0.0	0.0	0.0	0.0	0.0
平成4年 (n=4)	50.0	50.0	0.0	0.0	0.0	0.0	0.0	0.0
平成5年 (n=2)	50.0	0.0	0.0	50.0	0.0	0.0	0.0	0.0
平成6年 (n=0)	-	-	-	-	-	-	-	-
平成7年 (n=0)	-	-	-	-	-	-	-	-
平成8年 (n=4)	25.0	50.0	0.0	0.0	0.0	0.0	0.0	25.0
平成9年 (n=3)	33.3	33.3	0.0	0.0	0.0	0.0	0.0	33.3
平成10年 (n=4)	25.0	0.0	0.0	50.0	0.0	25.0	0.0	0.0
平成11年 (n=64)	14.1	23.4	12.5	12.5	3.1	7.8	9.4	17.2
平成12年 (n=76)	18.4	31.6	14.5	13.2	6.6	3.9	2.6	9.2
平成13年 (n=73)	19.2	32.9	12.3	12.3	2.7	1.4	2.7	16.4
平成14年 (n=75)	17.3	42.7	8.0	8.0	8.0	6.7	5.3	4.0
平成15年 (n=71)	31.0	25.4	12.7	16.9	0.0	5.6	2.8	5.6
平成16年 (n=119)	32.8	37.8	11.8	4.2	3.4	3.4	2.5	4.2
平成17年 (n=97)	27.8	36.1	10.3	6.2	4.1	8.2	4.1	3.1
平成18年 (n=146)	35.6	39.0	7.5	9.6	0.7	2.7	2.1	2.7
平成19年 (n=71)	38.0	28.2	12.7	11.3	2.8	1.4	1.4	4.2
平成20年 (n=78)	29.5	43.6	2.6	5.1	5.1	5.1	1.3	7.7
平成21年 (n=63)	34.9	34.9	11.1	6.3	1.6	4.8	3.2	3.2
平成22年 (n=85)	31.8	43.5	2.4	12.9	3.5	2.4	1.2	2.4
平成23年 (n=89)	42.7	37.1	4.5	1.1	2.2	2.2	7.9	2.2
平成24年 (n=80)	43.8	35.0	1.3	8.8	1.3	5.0	1.3	3.8
平成25年 (n=80)	31.3	40.0	10.0	7.5	2.5	2.5	2.5	3.8
平成26年 (n=67)	49.3	29.9	11.9	1.5	3.0	1.5	3.0	0.0
平成27年 (n=10)	70.0	20.0	0.0	10.0	0.0	0.0	0.0	0.0

誤

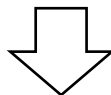
行政記録 特定非営利活動に係る事業 受取補助金・助成金								
	(単位:%)							
	0円	0円超～50万円以下	50万円超～100万円以下	100万円超～200万円以下	200万円超～300万円以下	300万円超～500万円以下	500万円超～1,000万円以下	1,000万円超
全体 (n=1259)	35.3	16.4	4.9	8.3	4.8	6.0	10.2	14.1
平成元年 (n=1)	-	-	-	-	-	-	-	-
平成2年 (n=1)	100.0	0.0	0.0	0.0	0.0	0.0	0.0	0.0
平成3年 (n=2)	66.7	0.0	0.0	0.0	0.0	33.3	0.0	0.0
平成4年 (n=4)	25.0	25.0	25.0	0.0	25.0	0.0	0.0	0.0
平成5年 (n=2)	100.0	0.0	0.0	0.0	0.0	0.0	0.0	0.0
平成6年 (n=0)	-	-	-	-	-	-	-	-
平成7年 (n=0)	-	-	-	-	-	-	-	-
平成8年 (n=4)	66.7	0.0	0.0	0.0	0.0	0.0	0.0	33.3
平成9年 (n=3)	25.0	0.0	0.0	25.0	0.0	0.0	0.0	50.0
平成10年 (n=4)	66.7	0.0	0.0	0.0	0.0	0.0	33.3	0.0
平成11年 (n=64)	31.4	7.8	3.9	9.8	9.8	11.8	11.8	13.7
平成12年 (n=77)	35.6	10.2	5.1	11.9	5.1	8.5	6.8	16.9
平成13年 (n=72)	23.5	23.5	8.8	7.4	4.4	7.4	11.8	13.2
平成14年 (n=75)	34.9	11.1	4.8	3.2	11.1	3.2	11.1	20.6
平成15年 (n=71)	35.9	12.5	1.6	14.1	4.7	7.8	12.5	10.9
平成16年 (n=118)	42.2	15.7	4.9	5.9	3.9	7.8	10.8	8.8
平成17年 (n=96)	36.2	17.0	7.4	9.6	4.3	7.4	10.6	7.4
平成18年 (n=145)	22.2	21.5	7.6	9.7	3.5	5.6	9.0	20.8
平成19年 (n=71)	34.8	13.0	4.3	7.2	5.8	8.7	13.0	13.0
平成20年 (n=77)	29.2	20.8	5.6	5.6	6.9	6.9	15.3	9.7
平成21年 (n=63)	26.2	23.1	1.5	9.2	3.1	3.1	12.3	21.5
平成22年 (n=85)	33.8	18.2	5.2	10.4	2.6	5.2	6.5	18.2
平成23年 (n=88)	41.7	11.9	4.8	10.7	6.0	3.6	4.8	16.7
平成24年 (n=80)	32.1	11.9	6.0	8.3	3.6	3.6	16.7	17.9
平成25年 (n=80)	48.6	18.9	2.7	6.8	4.1	4.1	8.1	6.8
平成26年 (n=66)	57.6	22.0	0.0	3.4	1.7	5.1	5.1	5.1
平成27年 (n=10)	70.0	20.0	0.0	0.0	0.0	0.0	0.0	10.0

正

行政記録 特定非営利活動に係る事業 受取補助金・助成金								
	(単位:%)							
	0円	0円超～50万円以下	50万円超～100万円以下	100万円超～200万円以下	200万円超～300万円以下	300万円超～500万円以下	500万円超～1,000万円以下	1,000万円超
全体 (n=1280)	34.7	16.7	5.5	8.2	5.0	6.0	10.1	13.8
平成元年 (n=0)	-	-	-	-	-	-	-	-
平成2年 (n=1)	100.0	0.0	0.0	0.0	0.0	0.0	0.0	0.0
平成3年 (n=3)	66.7	0.0	0.0	0.0	0.0	33.3	0.0	0.0
平成4年 (n=4)	25.0	25.0	25.0	0.0	25.0	0.0	0.0	0.0
平成5年 (n=2)	100.0	0.0	0.0	0.0	0.0	0.0	0.0	0.0
平成6年 (n=0)	-	-	-	-	-	-	-	-
平成7年 (n=0)	-	-	-	-	-	-	-	-
平成8年 (n=3)	66.7	0.0	0.0	0.0	0.0	0.0	0.0	33.3
平成9年 (n=4)	25.0	0.0	0.0	25.0	0.0	0.0	0.0	50.0
平成10年 (n=3)	66.7	0.0	0.0	0.0	0.0	0.0	33.3	0.0
平成11年 (n=53)	30.2	7.5	7.5	9.4	9.4	11.3	11.3	13.2
平成12年 (n=61)	32.8	9.8	6.6	13.1	6.6	8.2	6.6	16.4
平成13年 (n=69)	23.2	23.2	8.7	7.2	5.8	7.2	11.6	13.0
平成14年 (n=64)	34.4	10.9	6.3	3.1	10.9	3.1	10.9	20.3
平成15年 (n=66)	34.8	13.6	1.5	13.6	4.5	9.1	12.1	10.6
平成16年 (n=103)	41.7	16.5	4.9	5.8	3.9	7.8	10.7	8.7
平成17年 (n=95)	35.8	16.8	7.4	9.5	4.2	7.4	11.6	7.4
平成18年 (n=144)	22.2	21.5	7.6	9.7	3.5	5.6	9.0	20.8
平成19年 (n=72)	33.3	13.9	5.6	6.9	6.9	8.3	12.5	12.5
平成20年 (n=74)	28.4	21.6	5.4	5.4	8.1	6.8	14.9	9.5
平成21年 (n=66)	25.8	24.2	1.5	9.1	3.0	3.0	12.1	21.2
平成22年 (n=78)	33.3	19.2	5.1	10.3	2.6	5.1	6.4	17.9
平成23年 (n=85)	41.2	11.8	5.9	10.6	5.9	3.5	4.7	16.5
平成24年 (n=84)	32.1	11.9	6.0	8.3	3.6	3.6	16.7	17.9
平成25年 (n=77)	46.8	19.5	5.2	6.5	3.9	3.9	7.8	6.5
平成26年 (n=59)	57.6	22.0	0.0	3.4	1.7	5.1	5.1	5.1
平成27年 (n=10)	70.0	20.0	0.0	0.0	0.0	0.0	0.0	10.0

誤

行政記録 特定非営利活動に係る事業 事業収益									(単位: %)
	0円	0円超~50万円以下	50万円超~100万円以下	100万円超~200万円以下	200万円超~300万円以下	300万円超~500万円以下	500万円超~1,000万円以下	1,000万円超	
全体 (n=1688)	18.8	8.8	3.9	4.7	3.5	4.1	7.8	48.4	
平成元年 (n=1)	100.0	0.0	0.0	0.0	0.0	0.0	0.0	0.0	
平成2年 (n=1)	100.0	0.0	0.0	0.0	0.0	0.0	0.0	0.0	
平成3年 (n=6)	33.3	0.0	16.7	0.0	0.0	16.7	0.0	33.3	
平成4年 (n=4)	0.0	0.0	0.0	0.0	25.0	0.0	0.0	75.0	
平成5年 (n=3)	66.7	0.0	33.3	0.0	0.0	0.0	0.0	0.0	
平成6年 (n=0)	-	-	-	-	-	-	-	-	
平成7年 (n=0)	-	-	-	-	-	-	-	-	
平成8年 (n=7)	14.3	0.0	0.0	14.3	0.0	0.0	14.3	57.1	
平成9年 (n=4)	25.0	0.0	0.0	25.0	25.0	0.0	0.0	25.0	
平成10年 (n=4)	0.0	25.0	0.0	0.0	0.0	0.0	0.0	75.0	
平成11年 (n=73)	16.4	4.1	1.4	1.4	1.4	1.4	9.6	64.4	
平成12年 (n=81)	9.9	9.9	2.5	1.2	1.2	3.7	3.7	67.9	
平成13年 (n=88)	15.9	4.5	4.5	3.4	2.3	3.4	3.4	62.5	
平成14年 (n=90)	17.8	5.6	4.4	5.6	2.2	2.2	14.4	47.8	
平成15年 (n=88)	19.3	2.3	6.8	4.5	2.3	2.3	9.1	53.4	
平成16年 (n=141)	13.5	4.3	2.1	5.0	3.5	4.3	7.1	60.3	
平成17年 (n=123)	13.8	10.6	3.3	4.1	2.4	7.3	2.4	56.1	
平成18年 (n=177)	12.4	6.2	5.6	2.3	5.1	6.2	6.2	55.9	
平成19年 (n=93)	14.0	9.7	3.2	6.5	4.3	6.5	3.2	52.7	
平成20年 (n=94)	16.0	5.3	1.1	8.5	2.1	4.3	7.4	55.3	
平成21年 (n=86)	18.6	11.6	4.7	2.3	2.3	2.3	15.1	43.0	
平成22年 (n=109)	20.2	9.2	7.3	10.1	4.6	8.3	3.7	36.7	
平成23年 (n=110)	14.5	16.4	2.7	6.4	1.8	2.7	11.8	43.6	
平成24年 (n=98)	19.4	8.2	3.1	3.1	4.1	5.1	15.3	41.8	
平成25年 (n=104)	33.7	13.5	3.8	4.8	8.7	1.9	7.7	26.0	
平成26年 (n=86)	43.0	19.8	4.7	5.8	4.7	1.2	10.5	10.5	
平成27年 (n=17)	70.6	23.5	0.0	0.0	0.0	0.0	0.0	5.9	

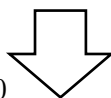


正

行政記録 特定非営利活動に係る事業 事業収益									(単位: %)
	0円	0円超~50万円以下	50万円超~100万円以下	100万円超~200万円以下	200万円超~300万円以下	300万円超~500万円以下	500万円超~1,000万円以下	1,000万円超	
全体 (n=1484)	7.6	10.0	4.6	5.3	4.0	4.7	8.8	55.0	
平成元年 (n=0)	-	-	-	-	-	-	-	-	
平成2年 (n=1)	100.0	0.0	0.0	0.0	0.0	0.0	0.0	0.0	
平成3年 (n=5)	20.0	0.0	20.0	0.0	0.0	20.0	0.0	40.0	
平成4年 (n=4)	0.0	0.0	0.0	0.0	25.0	0.0	0.0	75.0	
平成5年 (n=2)	50.0	0.0	50.0	0.0	0.0	0.0	0.0	0.0	
平成6年 (n=0)	-	-	-	-	-	-	-	-	
平成7年 (n=0)	-	-	-	-	-	-	-	-	
平成8年 (n=6)	0.0	0.0	0.0	16.7	0.0	0.0	16.7	66.7	
平成9年 (n=3)	0.0	0.0	0.0	33.3	33.3	0.0	0.0	33.3	
平成10年 (n=4)	0.0	25.0	0.0	0.0	0.0	0.0	0.0	75.0	
平成11年 (n=66)	7.6	4.5	1.5	1.5	1.5	1.5	10.6	71.2	
平成12年 (n=77)	6.5	10.4	2.6	1.3	1.3	3.9	3.9	70.1	
平成13年 (n=79)	6.3	5.1	5.1	3.8	2.5	3.8	3.8	69.6	
平成14年 (n=80)	7.5	6.3	5.0	6.3	2.5	2.5	16.3	53.8	
平成15年 (n=75)	5.3	2.7	8.0	5.3	2.7	2.7	10.7	62.7	
平成16年 (n=126)	3.2	4.8	2.4	5.6	4.0	4.8	7.9	67.5	
平成17年 (n=109)	2.8	11.9	3.7	4.6	2.8	8.3	2.8	63.3	
平成18年 (n=159)	2.5	6.9	6.3	2.5	5.7	6.9	6.9	62.3	
平成19年 (n=84)	3.6	10.7	4.8	7.1	4.8	7.1	3.6	58.3	
平成20年 (n=81)	2.5	6.2	1.2	9.9	2.5	4.9	8.6	64.2	
平成21年 (n=76)	7.9	13.2	5.3	2.6	2.6	2.6	17.1	48.7	
平成22年 (n=91)	4.4	11.0	8.8	12.1	5.5	9.9	4.4	44.0	
平成23年 (n=99)	5.1	18.2	3.0	7.1	2.0	3.0	13.1	48.5	
平成24年 (n=87)	9.2	9.2	3.4	3.4	4.6	5.7	17.2	47.1	
平成25年 (n=90)	23.3	15.6	4.4	5.6	10.0	2.2	8.9	30.0	
平成26年 (n=69)	27.5	24.6	7.2	7.2	5.8	1.4	13.0	13.0	
平成27年 (n=11)	54.5	36.4	0.0	0.0	0.0	0.0	0.0	9.1	

誤

	行政記録 特定非営利活動に係る事業 その他収益								(単位:%)
	0円	0円超～50万円以下	50万円超～100万円以下	100万円超～200万円以下	200万円超～300万円以下	300万円超～500万円以下	500万円超～1,000万円以下	1,000万円超	
全体 (n=1519)	4.8	72.5	7.9	6.0	2.3	1.8	2.1	2.5	
平成元年 (n=1)	0.0	100.0	0.0	0.0	0.0	0.0	0.0	0.0	
平成2年 (n=1)	100.0	0.0	0.0	0.0	0.0	0.0	0.0	0.0	
平成3年 (n=3)	0.0	100.0	0.0	0.0	0.0	0.0	0.0	0.0	
平成4年 (n=4)	0.0	75.0	0.0	0.0	0.0	0.0	0.0	25.0	
平成5年 (n=2)	0.0	100.0	0.0	0.0	0.0	0.0	0.0	0.0	
平成6年 (n=0)	-	-	-	-	-	-	-	-	
平成7年 (n=0)	-	-	-	-	-	-	-	-	
平成8年 (n=6)	0.0	83.3	0.0	0.0	16.7	0.0	0.0	0.0	
平成9年 (n=4)	0.0	50.0	25.0	0.0	0.0	25.0	0.0	0.0	
平成10年 (n=4)	0.0	50.0	50.0	0.0	0.0	0.0	0.0	0.0	
平成11年 (n=68)	2.9	50.0	14.7	4.4	4.4	5.9	5.9	11.8	
平成12年 (n=79)	1.3	72.2	7.6	8.9	1.3	1.3	5.1	2.5	
平成13年 (n=80)	6.3	48.8	17.5	13.8	3.8	3.8	1.3	5.0	
平成14年 (n=82)	6.1	63.4	12.2	1.2	4.9	2.4	2.4	7.3	
平成15年 (n=81)	3.7	55.6	9.9	16.0	8.6	1.2	1.2	3.7	
平成16年 (n=128)	2.3	75.0	7.8	5.5	2.3	0.8	3.9	2.3	
平成17年 (n=109)	4.6	77.1	5.5	7.3	0.9	0.9	2.8	0.9	
平成18年 (n=163)	1.2	73.0	6.1	9.2	1.8	3.7	1.2	3.7	
平成19年 (n=84)	6.0	77.4	3.6	7.1	2.4	0.0	2.4	1.2	
平成20年 (n=85)	1.2	78.8	15.3	1.2	1.2	1.2	0.0	1.2	
平成21年 (n=75)	2.7	72.0	10.7	5.3	1.3	4.0	4.0	0.0	
平成22年 (n=98)	0.0	89.8	6.1	1.0	3.1	0.0	0.0	0.0	
平成23年 (n=98)	4.1	77.6	4.1	8.2	1.0	2.0	2.0	1.0	
平成24年 (n=92)	3.3	84.8	3.3	1.1	1.1	2.2	3.3	1.1	
平成25年 (n=90)	8.9	81.1	5.6	4.4	0.0	0.0	0.0	0.0	
平成26年 (n=72)	22.2	75.0	1.4	1.4	0.0	0.0	0.0	0.0	
平成27年 (n=10)	70.0	30.0	0.0	0.0	0.0	0.0	0.0	0.0	





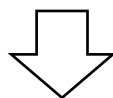
正

	行政記録 特定非営利活動に係る事業 その他収益								(単位:%)
	0円	0円超～50万円以下	50万円超～100万円以下	100万円超～200万円以下	200万円超～300万円以下	300万円超～500万円以下	500万円超～1,000万円以下	1,000万円超	
全体 (n=1518)	4.8	72.6	7.8	6.0	2.3	1.8	2.1	2.5	
平成元年 (n=1)	0.0	100.0	0.0	0.0	0.0	0.0	0.0	0.0	
平成2年 (n=1)	100.0	0.0	0.0	0.0	0.0	0.0	0.0	0.0	
平成3年 (n=3)	0.0	100.0	0.0	0.0	0.0	0.0	0.0	0.0	
平成4年 (n=4)	0.0	75.0	0.0	0.0	0.0	0.0	0.0	25.0	
平成5年 (n=2)	0.0	100.0	0.0	0.0	0.0	0.0	0.0	0.0	
平成6年 (n=0)	-	-	-	-	-	-	-	-	
平成7年 (n=0)	-	-	-	-	-	-	-	-	
平成8年 (n=6)	0.0	83.3	0.0	0.0	16.7	0.0	0.0	0.0	
平成9年 (n=4)	0.0	50.0	25.0	0.0	0.0	25.0	0.0	0.0	
平成10年 (n=4)	0.0	50.0	50.0	0.0	0.0	0.0	0.0	0.0	
平成11年 (n=68)	2.9	50.0	14.7	4.4	4.4	5.9	5.9	11.8	
平成12年 (n=78)	1.3	73.1	6.4	9.0	1.3	1.3	5.1	2.6	
平成13年 (n=80)	6.3	48.8	17.5	13.8	3.8	3.8	1.3	5.0	
平成14年 (n=82)	6.1	63.4	12.2	1.2	4.9	2.4	2.4	7.3	
平成15年 (n=81)	3.7	55.6	9.9	16.0	8.6	1.2	1.2	3.7	
平成16年 (n=128)	2.3	75.0	7.8	5.5	2.3	0.8	3.9	2.3	
平成17年 (n=109)	4.6	77.1	5.5	7.3	0.9	0.9	2.8	0.9	
平成18年 (n=163)	1.2	73.0	6.1	9.2	1.8	3.7	1.2	3.7	
平成19年 (n=84)	6.0	77.4	3.6	7.1	2.4	0.0	2.4	1.2	
平成20年 (n=85)	1.2	78.8	15.3	1.2	1.2	1.2	0.0	1.2	
平成21年 (n=75)	2.7	72.0	10.7	5.3	1.3	4.0	4.0	0.0	
平成22年 (n=98)	0.0	89.8	6.1	1.0	3.1	0.0	0.0	0.0	
平成23年 (n=98)	4.1	77.6	4.1	8.2	1.0	2.0	2.0	1.0	
平成24年 (n=92)	3.3	84.8	3.3	1.1	1.1	2.2	3.3	1.1	
平成25年 (n=90)	8.9	81.1	5.6	4.4	0.0	0.0	0.0	0.0	
平成26年 (n=72)	22.2	75.0	1.4	1.4	0.0	0.0	0.0	0.0	
平成27年 (n=10)	70.0	30.0	0.0	0.0	0.0	0.0	0.0	0.0	

48. E-stat【1-41】

誤

行政記録 特定非営利活動に係る事業 受取会費								
	(単位:%)							
	0円	0円超～50万円以下	50万円超～100万円以下	100万円超～200万円以下	200万円超～300万円以下	300万円超～500万円以下	500万円超～1,000万円以下	1,000万円超
全体 (n=1517)	14.8	58.1	10.2	6.7	2.8	3.1	2.5	1.9
北海道 (n=154)	14.3	64.3	9.1	3.2	1.9	3.2	2.6	1.3
東北 (n=171)	12.3	63.7	12.9	6.4	0.6	1.8	1.8	0.6
北関東 (n=145)	14.5	63.4	8.3	7.6	0.7	2.8	2.8	0.0
南関東 (n=244)	9.4	45.9	11.9	11.1	6.6	4.5	4.5	6.1
中部 (n=192)	12.5	55.7	12.0	7.8	4.7	3.1	2.6	1.6
近畿 (n=177)	17.5	56.5	9.6	5.6	2.8	3.4	1.7	2.8
中国 (n=156)	16.0	62.8	9.6	3.2	1.9	2.6	2.6	1.3
四国 (n=132)	14.4	69.7	7.6	5.3	0.8	0.8	1.5	0.0
九州 (n=146)	26.0	49.3	8.2	6.8	2.7	4.8	1.4	0.7

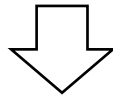


正

行政記録 特定非営利活動に係る事業 受取会費								
	(単位:%)							
	0円	0円超～50万円以下	50万円超～100万円以下	100万円超～200万円以下	200万円超～300万円以下	300万円超～500万円以下	500万円超～1,000万円以下	1,000万円超
全体 (n=1518)	14.8	58.1	10.1	6.7	2.8	3.1	2.5	1.9
北海道 (n=154)	14.3	64.3	9.1	3.2	1.9	3.2	2.6	1.3
東北 (n=172)	12.2	64.0	12.8	6.4	0.6	1.7	1.7	0.6
北関東 (n=145)	14.5	63.4	8.3	7.6	0.7	2.8	2.8	0.0
南関東 (n=244)	9.4	45.9	11.9	11.1	6.6	4.5	4.5	6.1
中部 (n=192)	12.5	55.7	12.0	7.8	4.7	3.1	2.6	1.6
近畿 (n=177)	17.5	56.5	9.6	5.6	2.8	3.4	1.7	2.8
中国 (n=156)	16.0	62.8	9.6	3.2	1.9	2.6	2.6	1.3
四国 (n=132)	14.4	69.7	7.6	5.3	0.8	0.8	1.5	0.0

誤

行政記録 特定非営利活動に係る事業 受取寄附金									(単位: %)
	0円	0円超～50万円以下	50万円超～100万円以下	100万円超～200万円以下	200万円超～300万円以下	300万円超～500万円以下	500万円超～1,000万円以下	1,000万円超	
全体 (n=1398)	32.3	35.6	8.3	8.5	3.0	4.1	3.1	5.2	
北海道 (n=129)	37.2	44.2	7.0	6.2	0.8	2.3	1.6	0.8	
東北 (n=163)	32.5	35.6	9.8	11.0	1.2	6.1	2.5	1.2	
北関東 (n=130)	43.1	33.8	7.7	3.8	3.8	5.4	0.8	1.5	
南関東 (n=239)	15.9	26.4	10.9	12.1	3.8	6.7	5.9	18.4	
中部 (n=173)	28.9	37.0	9.8	8.7	5.8	2.3	4.6	2.9	
近畿 (n=167)	32.3	37.1	5.4	10.8	3.0	2.4	2.4	6.6	
中国 (n=153)	32.0	46.4	5.2	3.9	4.6	3.9	2.6	1.3	
四国 (n=114)	41.2	33.3	12.3	7.0	0.9	1.8	1.8	1.8	
九州 (n=130)	43.1	30.8	5.4	9.2	1.5	3.8	3.8	2.3	

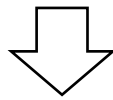


正

行政記録 特定非営利活動に係る事業 受取寄附金									(単位: %)
	0円	0円超～50万円以下	50万円超～100万円以下	100万円超～200万円以下	200万円超～300万円以下	300万円超～500万円以下	500万円超～1,000万円以下	1,000万円超	
全体 (n=1404)	32.1	35.4	8.5	8.5	3.0	4.1	3.1	5.1	
北海道 (n=130)	36.9	43.8	6.9	6.9	0.8	2.3	1.5	0.8	
東北 (n=163)	32.5	35.6	9.8	11.0	1.2	6.1	2.5	1.2	
北関東 (n=130)	43.1	33.8	7.7	3.8	3.8	5.4	0.8	1.5	
南関東 (n=240)	15.8	25.8	11.7	12.1	3.8	6.7	5.8	18.3	
中部 (n=174)	28.7	37.4	9.8	8.6	5.7	2.3	4.6	2.9	
近畿 (n=168)	32.1	36.9	6.0	10.7	3.0	2.4	2.4	6.5	
中国 (n=153)	32.0	46.4	5.2	3.9	4.6	3.9	2.6	1.3	
四国 (n=114)	41.2	33.3	12.3	7.0	0.9	1.8	1.8	1.8	
九州 (n=132)	42.4	30.3	6.1	9.1	1.5	4.5	3.8	2.3	

誤

行政記録 特定非営利活動に係る事業 受取補助金・助成金								
	(単位:%)							
	0円	0円超～50万円以下	50万円超～100万円以下	100万円超～200万円以下	200万円超～300万円以下	300万円超～500万円以下	500万円超～1,000万円以下	1,000万円超
全体 (n=1294)	35.6	16.4	4.9	8.2	4.8	6.0	10.1	14.1
北海道 (n=128)	27.3	21.1	3.9	8.6	4.7	3.1	12.5	18.8
東北 (n=158)	32.3	14.6	6.3	9.5	4.4	7.0	12.0	13.9
北関東 (n=119)	51.3	13.4	5.0	8.4	2.5	0.8	6.7	11.8
南関東 (n=189)	28.0	11.1	5.3	5.8	6.3	9.5	12.7	21.2
中部 (n=162)	39.5	16.0	6.2	8.6	7.4	6.8	6.8	8.6
近畿 (n=153)	45.1	19.0	2.0	7.8	5.9	3.9	3.9	12.4
中国 (n=137)	25.5	19.0	5.8	8.8	4.4	6.6	12.4	17.5
四国 (n=116)	34.5	20.7	4.3	7.8	0.9	8.6	16.4	6.9
九州 (n=132)	40.2	15.2	4.5	9.1	4.5	5.3	8.3	12.9

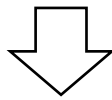


正

行政記録 特定非営利活動に係る事業 受取補助金・助成金								
	(単位:%)							
	0円	0円超～50万円以下	50万円超～100万円以下	100万円超～200万円以下	200万円超～300万円以下	300万円超～500万円以下	500万円超～1,000万円以下	1,000万円超
全体 (n=1315)	35.0	16.7	5.4	8.1	5.0	5.9	10.0	13.8
北海道 (n=131)	26.7	21.4	4.6	9.2	4.6	3.1	12.2	18.3
東北 (n=164)	31.1	14.0	8.5	9.1	5.5	6.7	11.6	13.4
北関東 (n=122)	50.0	13.9	5.7	8.2	3.3	0.8	6.6	11.5
南関東 (n=191)	27.2	11.5	5.2	5.8	6.8	9.4	13.1	20.9
中部 (n=165)	38.8	17.0	6.7	8.5	7.3	6.7	6.7	8.5
近畿 (n=154)	44.8	18.8	1.9	7.8	5.8	4.5	3.9	12.3
中国 (n=139)	25.2	19.4	6.5	8.6	4.3	6.5	12.2	17.3
四国 (n=117)	34.2	21.4	4.3	7.7	0.9	8.5	16.2	6.8
九州 (n=132)	40.2	15.2	4.5	9.1	4.5	5.3	8.3	12.9

誤

行政記録 特定非営利活動に係る事業 事業収益								
	(単位:%)							
	0円	0円超～50万円以下	50万円超～100万円以下	100万円超～200万円以下	200万円超～300万円以下	300万円超～500万円以下	500万円超～1,000万円以下	1,000万円超
全体 (n=1735)	19.0	8.8	4.0	4.7	3.6	4.1	7.8	48.0
北海道 (n=175)	12.6	4.6	3.4	5.7	4.0	5.7	8.0	56.0
東北 (n=199)	22.1	7.0	3.0	5.0	2.5	1.5	8.0	50.8
北関東 (n=172)	23.3	12.8	4.7	3.5	2.9	3.5	10.5	39.0
南関東 (n=290)	26.9	6.6	4.5	3.1	1.7	5.2	9.7	42.4
中部 (n=201)	15.9	10.0	3.5	6.5	3.0	4.0	6.0	51.2
近畿 (n=207)	16.9	10.6	3.4	4.3	4.8	3.4	9.7	46.9
中国 (n=181)	14.9	8.8	3.9	7.2	3.9	5.0	3.9	52.5
四国 (n=149)	15.4	12.8	4.0	4.7	7.4	6.0	4.7	45.0
九州 (n=161)	18.0	8.1	5.6	2.5	3.7	3.1	8.7	50.8

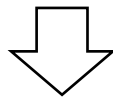


正

行政記録 特定非営利活動に係る事業 事業収益								
	(単位:%)							
	0円	0円超～50万円以下	50万円超～100万円以下	100万円超～200万円以下	200万円超～300万円以下	300万円超～500万円以下	500万円超～1,000万円以下	1,000万円超
全体 (n=1523)	7.7	10.0	4.7	5.3	4.1	4.7	8.9	54.6
北海道 (n=161)	5.0	5.0	3.7	6.2	4.3	6.2	8.7	60.9
東北 (n=171)	9.4	8.2	3.5	5.8	2.9	1.8	9.4	59.1
北関東 (n=144)	7.6	15.3	6.3	4.2	3.5	4.2	12.5	46.5
南関東 (n=226)	6.2	8.4	6.2	4.0	2.2	6.6	12.4	54.0
中部 (n=187)	9.6	10.7	3.7	7.0	3.2	4.3	6.4	55.1
近畿 (n=186)	7.5	11.8	3.8	4.8	5.4	3.8	10.8	52.2
中国 (n=165)	6.7	9.7	4.2	7.9	4.2	5.5	4.2	57.6
四国 (n=136)	7.4	14.0	4.4	5.1	8.1	6.6	5.1	49.3
九州 (n=147)	10.2	8.8	6.1	2.7	4.1	3.4	9.5	55.1

誤

	行政記録 特定非営利活動に係る事業 その他収益							
	(単位:%)							
	0円	0円超～50万円以下	50万円超～100万円以下	100万円超～200万円以下	200万円超～300万円以下	300万円超～500万円以下	500万円超～1,000万円以下	1,000万円超
全体 (n=1558)	4.8	72.7	7.8	6.1	2.3	1.9	2.0	2.5
北海道 (n=159)	2.5	74.2	8.8	8.2	2.5	2.5	1.3	0.0
東北 (n=174)	8.0	70.7	6.9	5.7	2.9	1.7	1.1	2.9
北関東 (n=147)	6.1	73.5	10.2	3.4	3.4	0.0	1.4	2.0
南関東 (n=249)	1.6	73.5	7.2	8.0	1.6	1.2	3.2	3.6
中部 (n=192)	4.7	68.2	9.9	5.7	2.6	3.1	2.6	3.1
近畿 (n=186)	7.0	77.4	5.4	3.8	2.7	0.5	1.6	1.6
中国 (n=168)	3.6	74.4	7.1	6.5	2.4	1.2	1.2	3.6
四国 (n=136)	4.4	72.8	7.4	5.9	2.2	1.5	3.7	2.2
九州 (n=147)	6.8	68.7	7.5	6.8	0.7	5.4	1.4	2.7



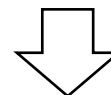
正

	行政記録 特定非営利活動に係る事業 その他収益							
	(単位:%)							
	0円	0円超～50万円以下	50万円超～100万円以下	100万円超～200万円以下	200万円超～300万円以下	300万円超～500万円以下	500万円超～1,000万円以下	1,000万円超
全体 (n=1557)	4.8	72.7	7.7	6.1	2.3	1.9	2.0	2.5
北海道 (n=159)	2.5	74.2	8.8	8.2	2.5	2.5	1.3	0.0
東北 (n=174)	8.0	70.7	6.9	5.7	2.9	1.7	1.1	2.9
北関東 (n=147)	6.1	73.5	10.2	3.4	3.4	0.0	1.4	2.0
南関東 (n=248)	1.6	73.8	6.9	8.1	1.6	1.2	3.2	3.6
中部 (n=192)	4.7	68.2	9.9	5.7	2.6	3.1	2.6	3.1
近畿 (n=186)	7.0	77.4	5.4	3.8	2.7	0.5	1.6	1.6
中国 (n=168)	3.6	74.4	7.1	6.5	2.4	1.2	1.2	3.6
四国 (n=136)	4.4	72.8	7.4	5.9	2.2	1.5	3.7	2.2
九州 (n=147)	6.8	68.7	7.5	6.8	0.7	5.4	1.4	2.7

49. E-stat【1-42】

誤

	行政記録 特定非営利活動に係る事業 受取会費							
	0円	0円超～50万円以下	50万円超～100万円以下	100万円超～200万円以下	200万円超～300万円以下	300万円超～500万円以下	500万円超～1,000万円以下	1,000万円超
全体 (n=1527)	14.9	58.0	10.1	6.7	2.8	3.1	2.5	2.0
保険、医療又は福祉の増進を図る活動 (n=897)	16.9	61.6	9.3	4.9	1.7	2.5	2.0	1.1
社会教育の増進を図る活動 (n=534)	11.4	57.7	9.4	9.6	3.4	3.2	3.4	2.1
まちづくりの推進を図る活動 (n=632)	10.9	62.8	9.3	8.1	3.2	2.1	1.9	1.7
観光の振興を図る活動 (n=178)	13.5	60.7	10.7	7.9	3.4	0.6	1.7	1.7
農山漁村又は中山間地域の振興を図る活動 (n=155)	17.4	54.8	13.5	6.5	1.9	1.3	3.2	1.3
学術、文化、芸術又はスポーツの振興を図る活動 (n=435)	8.7	53.6	9.4	9.9	3.9	5.1	5.1	4.4
環境の保全を図る活動 (n=333)	9.0	63.1	10.8	6.9	3.0	3.3	3.0	0.9
災害救援活動 (n=135)	8.9	54.8	9.6	5.9	5.2	8.1	5.2	2.2
地域安全活動 (n=157)	14.0	55.4	12.1	6.4	3.8	3.8	2.5	1.9
人権の擁護又は平和を推進を図る活動 (n=244)	12.3	52.5	14.3	7.0	2.9	5.3	3.7	2.0
国際協力の活動 (n=180)	9.4	45.0	14.4	7.2	5.6	8.3	5.6	4.4
男女共同参画社会の形成の促進を図る活動 (n=129)	11.6	58.9	10.1	4.7	5.4	5.4	2.3	1.6
子どもの健全育成を図る活動 (n=611)	10.0	56.8	12.4	9.2	2.6	3.9	3.4	1.6
情報化社会の発展を図る活動 (n=115)	9.6	50.4	20.0	10.4	2.6	2.6	2.6	1.7
科学技術の振興を図る活動 (n=68)	5.9	54.4	17.6	8.8	4.4	2.9	1.5	4.4
経済活動の活性化を図る活動 (n=178)	10.7	60.1	11.8	9.6	3.4	1.7	1.7	1.1
職業能力の開発又は雇用機会の拡充を支援する活動 (n=293)	16.7	59.7	9.2	5.8	2.7	2.7	2.0	1.0
消費者の保護を図る活動 (n=57)	10.5	50.9	15.8	7.0	3.5	5.3	3.5	3.5
上記の活動を行う法人の運営又は活動に関する連絡、助言又は援助の活動 (n=320)	8.4	58.1	12.8	8.1	3.1	2.8	3.4	3.1
上記の活動に準ずる活動として都道府県又は指定都市の条例で定める活動 (n=58)	10.3	70.7	3.4	1.7	1.7	6.9	5.2	0.0



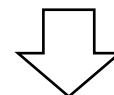
正

	行政記録 特定非営利活動に係る事業 受取会費							
	0円	0円超～50万円以下	50万円超～100万円以下	100万円超～200万円以下	200万円超～300万円以下	300万円超～500万円以下	500万円超～1,000万円以下	1,000万円超
全体 (n=1528)	14.9	58.0	10.1	6.7	2.7	3.1	2.5	2.0
保険、医療又は福祉の増進を図る活動 (n=897)	16.9	61.6	9.3	4.9	1.7	2.5	2.0	1.1
社会教育の増進を図る活動 (n=533)	11.4	57.6	9.4	9.6	3.4	3.2	3.4	2.1
まちづくりの推進を図る活動 (n=632)	10.9	62.8	9.3	8.1	3.2	2.1	1.9	1.7
観光の振興を図る活動 (n=178)	13.5	60.7	10.7	7.9	3.4	0.6	1.7	1.7
農山漁村又は中山間地域の振興を図る活動 (n=155)	17.4	54.8	13.5	6.5	1.9	1.3	3.2	1.3
学術、文化、芸術又はスポーツの振興を図る活動 (n=434)	8.8	53.5	9.4	9.9	3.9	5.1	5.1	4.4
環境の保全を図る活動 (n=333)	9.0	63.1	10.8	6.9	3.0	3.3	3.0	0.9
災害救援活動 (n=135)	8.9	54.8	9.6	5.9	5.2	8.1	5.2	2.2
地域安全活動 (n=157)	14.0	55.4	12.1	6.4	3.8	3.8	2.5	1.9
人権の擁護又は平和を推進を図る活動 (n=244)	12.3	52.5	14.3	7.0	2.9	5.3	3.7	2.0
国際協力の活動 (n=180)	9.4	45.0	14.4	7.2	5.6	8.3	5.6	4.4
男女共同参画社会の形成の促進を図る活動 (n=130)	11.5	59.2	10.0	4.6	5.4	5.4	2.3	1.5
子どもの健全育成を図る活動 (n=613)	10.0	56.9	12.4	9.1	2.6	3.9	3.4	1.6
情報化社会の発展を図る活動 (n=116)	9.5	50.9	19.8	10.3	2.6	2.6	2.6	1.7
科学技術の振興を図る活動 (n=68)	5.9	54.4	17.6	8.8	4.4	2.9	1.5	4.4
経済活動の活性化を図る活動 (n=178)	10.7	60.1	11.8	9.6	3.4	1.7	1.7	1.1
職業能力の開発又は雇用機会の拡充を支援する活動 (n=293)	16.7	59.7	9.2	5.8	2.7	2.7	2.0	1.0
消費者の保護を図る活動 (n=57)	10.5	50.9	15.8	7.0	3.5	5.3	3.5	3.5
上記の活動を行う法人の運営又は活動に関する連絡、助言又は援助の活動 (n=320)	8.4	58.1	12.8	8.1	3.1	2.8	3.4	3.1
上記の活動に準ずる活動として都道府県又は指定都市の条例で定める活動 (n=59)	10.2	71.2	3.4	1.7	1.7	6.8	5.1	0.0



誤

	行政記録 特定非営利活動に係る事業 受取寄附金							
	0円	0円超～50万円以下	50万円超～100万円以下	100万円超～200万円以下	200万円超～300万円以下	300万円超～500万円以下	500万円超～1,000万円以下	1,000万円超
全体 (n=1408)	32.4	35.5	8.2	8.5	3.1	4.1	3.2	5.0
保険、医療又は福祉の増進を図る活動 (n=838)	32.5	39.0	7.8	8.8	2.6	3.2	2.4	3.7
社会教育の増進を図る活動 (n=492)	29.1	35.8	9.3	7.7	3.9	5.3	3.5	5.5
まちづくりの推進を図る活動 (n=577)	30.5	39.2	9.9	7.1	3.1	4.5	2.8	2.9
観光の振興を図る活動 (n=163)	33.7	37.4	6.7	6.7	3.1	3.7	5.5	3.1
農山漁村又は中山間地域の振興を図る活動 (n=144)	27.8	35.4	7.6	9.0	2.8	4.9	7.6	4.9
学術、文化、芸術又はスポーツの振興を図る活動 (n=389)	29.0	35.0	8.0	8.7	3.3	5.4	4.9	5.7
環境の保全を図る活動 (n=308)	25.3	37.0	9.4	9.4	3.2	5.2	5.5	4.9
災害救援活動 (n=124)	24.2	27.4	8.1	11.3	0.8	6.5	8.1	13.7
地域安全活動 (n=144)	31.9	34.0	9.7	10.4	1.4	3.5	2.8	6.3
人権の擁護又は平和を推進を図る活動 (n=239)	18.0	39.3	13.8	7.9	1.7	6.7	4.6	7.9
国際協力の活動 (n=169)	16.6	24.3	8.3	16.6	4.1	5.3	10.7	14.2
男女共同参画社会の形成の促進を図る活動 (n=122)	20.5	38.5	13.1	5.7	3.3	5.7	9.0	4.1
子どもの健全育成を図る活動 (n=578)	25.8	35.8	10.4	9.5	3.5	5.5	4.3	5.2
情報化社会の発展を図る活動 (n=103)	32.0	35.0	11.7	5.8	1.0	7.8	5.8	1.0
科学技術の振興を図る活動 (n=60)	26.7	28.3	15.0	15.0	3.3	3.3	8.3	0.0
経済活動の活性化を図る活動 (n=155)	29.7	34.8	14.2	8.4	0.0	4.5	5.2	3.2
職業能力の開発又は雇用機会の拡充を支援する活動 (n=272)	32.0	38.2	9.9	7.0	2.2	4.4	2.2	4.0
消費者の保護を図る活動 (n=53)	26.4	41.5	7.5	11.3	1.9	5.7	5.7	0.0
上記の活動を行う法人の運営又は活動に関する連絡、助言又は援助の活動 (n=301)	25.6	37.2	11.6	9.0	1.7	5.0	3.3	6.6
上記の活動に準ずる活動として都道府県又は指定都市の条例で定める活動 (n=52)	28.8	44.2	3.8	7.7	1.9	5.8	3.8	3.8

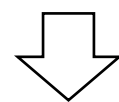


正

	行政記録 特定非営利活動に係る事業 受取寄附金							
	0円	0円超～50万円以下	50万円超～100万円以下	100万円超～200万円以下	200万円超～300万円以下	300万円超～500万円以下	500万円超～1,000万円以下	1,000万円超
全体 (n=1414)	32.2	35.4	8.5	8.5	3.0	4.2	3.2	5.0
保険、医療又は福祉の増進を図る活動 (n=841)	32.3	38.9	8.0	8.8	2.6	3.3	2.4	3.7
社会教育の増進を図る活動 (n=493)	29.0	35.5	9.7	7.7	3.9	5.3	3.4	5.5
まちづくりの推進を図る活動 (n=579)	30.4	39.0	10.0	7.3	3.1	4.5	2.8	2.9
観光の振興を図る活動 (n=164)	33.5	37.2	6.7	7.3	3.0	3.7	5.5	3.0
農山漁村又は中山間地域の振興を図る活動 (n=144)	27.8	35.4	7.6	9.0	2.8	4.9	7.6	4.9
学術、文化、芸術又はスポーツの振興を図る活動 (n=392)	28.8	34.7	8.2	8.9	3.3	5.6	4.8	5.6
環境の保全を図る活動 (n=310)	25.2	36.8	9.7	9.7	3.2	5.2	5.5	4.8
災害救援活動 (n=124)	24.2	27.4	8.1	11.3	0.8	6.5	8.1	13.7
地域安全活動 (n=146)	31.5	33.6	11.0	10.3	1.4	3.4	2.7	6.2
人権の擁護又は平和を推進を図る活動 (n=239)	18.0	39.3	13.8	7.9	1.7	6.7	4.6	7.9
国際協力の活動 (n=171)	16.4	24.0	9.4	16.4	4.1	5.3	10.5	14.0
男女共同参画社会の形成の促進を図る活動 (n=122)	20.5	38.5	13.1	5.7	3.3	5.7	9.0	4.1
子どもの健全育成を図る活動 (n=581)	25.6	35.8	10.7	9.5	3.4	5.5	4.3	5.2
情報化社会の発展を図る活動 (n=103)	32.0	35.0	11.7	5.8	1.0	7.8	5.8	1.0
科学技術の振興を図る活動 (n=61)	26.2	27.9	16.4	14.8	3.3	3.3	8.2	0.0
経済活動の活性化を図る活動 (n=155)	29.7	34.8	14.2	8.4	0.0	4.5	5.2	3.2
職業能力の開発又は雇用機会の拡充を支援する活動 (n=272)	32.0	38.2	9.9	7.0	2.2	4.4	2.2	4.0
消費者の保護を図る活動 (n=53)	26.4	41.5	7.5	11.3	1.9	5.7	5.7	0.0
上記の活動を行う法人の運営又は活動に関する連絡、助言又は援助の活動 (n=302)	25.5	37.1	11.9	8.9	1.7	5.0	3.3	6.6
上記の活動に準ずる活動として都道府県又は指定都市の条例で定める活動 (n=52)	28.8	44.2	3.8	7.7	1.9	5.8	3.8	3.8

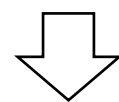
誤

行政記録 特定非営利活動に係る事業 受取補助金・助成金									(単位:%)
	0円	0円超～50万円以下	50万円超～100万円以下	100万円超～200万円以下	200万円超～300万円以下	300万円超～500万円以下	500万円超～1,000万円以下	1,000万円超	
全体 (n=1304)	35.6	16.6	4.8	8.4	4.8	5.9	9.7	14.2	
保険、医療又は福祉の増進を図る活動 (n=797)	33.2	18.4	4.5	8.5	4.9	5.6	10.0	14.7	
社会教育の増進を図る活動 (n=456)	33.6	16.2	3.9	11.8	6.6	5.9	9.9	12.1	
まちづくりの推進を図る活動 (n=523)	34.6	18.4	4.0	10.5	5.9	6.5	9.0	11.1	
観光の振興を図る活動 (n=149)	36.9	16.8	4.0	11.4	6.7	4.0	9.4	10.7	
農山漁村又は中山間地域の振興を図る活動 (n=134)	36.6	13.4	6.0	12.7	7.5	5.2	10.4	8.2	
学術、文化、芸術又はスポーツの振興を図る活動 (n=354)	31.9	15.0	6.5	11.9	7.3	5.6	9.6	12.1	
環境の保全を図る活動 (n=276)	33.3	16.7	4.7	9.4	6.5	6.2	10.9	12.3	
災害救援活動 (n=116)	29.3	12.9	4.3	12.1	5.2	5.2	7.8	23.3	
地域安全活動 (n=142)	35.2	15.5	3.5	11.3	6.3	4.9	11.3	12.0	
人権の擁護又は平和を推進を図る活動 (n=215)	23.7	17.7	5.6	11.6	7.0	9.3	10.7	14.4	
国際協力の活動 (n=143)	33.6	11.2	7.0	11.2	7.7	7.0	9.1	13.3	
男女共同参画社会の形成の促進を図る活動 (n=115)	26.1	19.1	6.1	11.3	5.2	8.7	10.4	13.0	
子どもの健全育成を図る活動 (n=527)	31.1	16.5	6.1	10.8	6.3	7.6	8.7	12.9	
情報化社会の発展を図る活動 (n=95)	42.1	11.6	5.3	11.6	5.3	6.3	9.5	8.4	
科学技術の振興を図る活動 (n=54)	40.7	9.3	1.9	14.8	7.4	5.6	13.0	7.4	
経済活動の活性化を図る活動 (n=156)	37.8	15.4	3.8	8.3	3.8	5.3	13.5	11.5	
職業能力の開発又は雇用機会の拡充を支援する活動 (n=267)	28.1	14.6	2.6	10.9	2.2	7.9	14.6	19.1	
消費者の保護を図る活動 (n=50)	40.0	20.0	2.0	10.0	2.0	4.0	10.0	12.0	
上記の活動を行う法人の運営又は活動に関する連絡、助言又は援助の活動 (n=272)	30.5	13.6	2.9	10.7	7.7	6.3	12.9	15.4	
上記の活動に準ずる活動として都道府県又は指定都市の条例で定める活動 (n=54)	35.2	13.0	1.9	13.0	1.9	3.7	11.1	20.4	



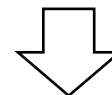
正

	行政記録 特定非営利活動に係る事業 受取補助金・助成金							
	(単位:%)							
	0円	0円超～50万円以下	50万円超～100万円以下	100万円超～200万円以下	200万円超～300万円以下	300万円超～500万円以下	500万円超～1,000万円以下	1,000万円超
全体 (n=1325)	34.9	16.9	5.4	8.3	5.0	5.9	9.7	14.0
保険、医療又は福祉の増進を図る活動 (n=807)	32.7	18.5	5.1	8.4	5.3	5.6	9.9	14.5
社会教育の増進を図る活動 (n=463)	32.8	16.6	4.5	11.7	6.9	5.8	9.7	11.9
まちづくりの推進を図る活動 (n=532)	34.0	18.6	4.5	10.5	6.0	6.4	9.0	10.9
観光の振興を図る活動 (n=153)	35.9	17.0	5.2	11.1	7.2	3.9	9.2	10.5
農山漁村又は中山間地域の振興を図る活動 (n=137)	35.8	13.9	6.6	12.4	8.0	5.1	10.2	8.0
学術、文化、芸術又はスポーツの振興を図る活動 (n=362)	30.9	15.7	7.2	11.9	7.5	5.5	9.4	11.9
環境の保全を図る活動 (n=280)	32.9	17.1	5.0	9.3	6.4	6.4	10.7	12.1
災害救援活動 (n=120)	28.3	12.5	5.8	11.7	5.8	5.0	8.3	22.5
地域安全活動 (n=145)	34.5	15.2	4.8	11.0	6.2	4.8	11.7	11.7
人権の擁護又は平和を推進を図る活動 (n=223)	22.9	18.4	6.7	11.2	7.6	9.0	10.3	13.9
国際協力の活動 (n=148)	32.4	11.5	8.1	10.8	8.1	7.4	8.8	12.8
男女共同参画社会の形成の促進を図る活動 (n=116)	25.9	19.0	6.0	11.2	6.0	8.6	10.3	12.9
子どもの健全育成を図る活動 (n=538)	30.6	17.0	6.3	10.8	6.3	7.5	8.8	12.7
情報化社会の発展を図る活動 (n=97)	41.2	11.3	6.2	11.3	5.2	6.2	10.3	8.2
科学技術の振興を図る活動 (n=54)	40.7	9.3	1.9	14.8	7.4	5.6	13.0	7.4
経済活動の活性化を図る活動 (n=157)	37.6	15.3	4.5	8.3	3.8	5.7	13.4	11.5
職業能力の開発又は雇用機会の拡充を支援する活動 (n=270)	27.8	15.6	2.6	10.7	2.2	7.8	14.4	18.9
消費者の保護を図る活動 (n=52)	38.5	21.2	3.8	9.6	1.9	3.8	9.6	11.5
上記の活動を行う法人の運営又は活動に関する連絡、助言又は援助の活動 (n=277)	30.0	14.1	3.2	10.5	8.3	6.1	12.6	15.2
上記の活動に準ずる活動として都道府県又は指定都市の条例で定める活動 (n=55)	34.5	14.5	1.8	12.7	1.8	3.6	10.9	20.0



誤

	行政記録 特定非営利活動に係る事業 事業収益							
	0円	0円超～50万円以下	50万円超～100万円以下	100万円超～200万円以下	200万円超～300万円以下	300万円超～500万円以下	500万円超～1,000万円以下	1,000万円超
全体 (n=1748)	19.1	8.8	3.9	4.7	3.5	4.2	7.9	47.9
保険、医療又は福祉の増進を図る活動 (n=1039)	15.7	6.8	3.4	3.5	3.2	4.1	6.2	57.2
社会教育の増進を図る活動 (n=592)	18.8	11.0	4.1	5.9	2.0	4.1	10.0	44.3
まちづくりの推進を図る活動 (n=705)	17.3	11.3	4.3	4.1	3.3	4.5	8.7	46.5
観光の振興を図る活動 (n=200)	15.0	18.0	4.5	4.5	3.0	5.0	10.0	40.0
農山漁村又は中山間地域の振興を図る活動 (n=172)	18.0	13.4	5.8	7.6	2.9	5.2	7.0	40.1
学術、文化、芸術又はスポーツの振興を図る活動 (n=488)	21.7	9.4	3.9	5.5	3.7	4.5	8.6	42.6
環境の保全を図る活動 (n=368)	23.4	11.1	3.8	6.5	3.0	3.8	10.1	38.3
災害救援活動 (n=147)	21.1	10.2	6.8	3.4	4.1	5.4	6.1	42.9
地域安全活動 (n=178)	24.2	10.7	3.9	2.8	3.9	4.5	4.5	45.5
人権の擁護又は平和を推進を図る活動 (n=257)	14.0	7.4	3.9	4.3	2.7	5.1	8.9	53.7
国際協力の活動 (n=204)	30.4	9.8	3.4	5.4	2.0	4.4	11.8	32.8
男女共同参画社会の形成の促進を図る活動 (n=144)	18.1	7.6	6.9	1.4	2.8	3.5	11.8	47.9
子どもの健全育成を図る活動 (n=692)	19.8	9.1	3.6	5.3	3.3	2.6	9.2	47.0
情報化社会の発展を図る活動 (n=128)	18.8	10.2	4.7	7.8	1.6	10.2	9.4	37.5
科学技術の振興を図る活動 (n=75)	22.7	10.7	4.0	4.0	4.0	5.3	17.3	32.0
経済活動の活性化を図る活動 (n=195)	15.9	14.9	6.7	4.6	2.1	4.1	10.3	41.5
職業能力の開発又は雇用機会の拡充を支援する活動 (n=332)	15.4	6.3	2.7	5.7	3.9	5.4	7.5	53.0
消費者の保護を図る活動 (n=61)	11.5	8.2	11.5	6.6	3.3	8.2	9.8	41.0
上記の活動を行う法人の運営又は活動に関する連絡、助言又は援助の活動 (n=353)	16.4	10.2	4.2	4.2	4.0	4.8	7.9	48.2
上記の活動に準ずる活動として都道府県又は指定都市の条例で定める活動 (n=65)	7.7	7.7	1.5	4.6	4.6	7.7	12.3	53.8

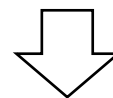


正

	行政記録 特定非営利活動に係る事業 事業収益							
	(単位:%)							
	0円	0円超~50万円以下	50万円超~100万円以下	100万円超~200万円以下	200万円超~300万円以下	300万円超~500万円以下	500万円超~1,000万円以下	1,000万円超
全体 (n=1535)	7.8	10.0	4.6	5.3	4.0	4.8	9.0	54.5
保険、医療又は福祉の増進を図る活動 (n=930)	5.9	7.6	3.8	3.9	3.5	4.6	6.9	63.8
社会教育の増進を図る活動 (n=520)	7.7	12.5	4.6	6.7	2.3	4.6	11.3	50.2
まちづくりの推進を図る活動 (n=629)	7.2	12.7	4.9	4.6	3.7	5.1	9.7	52.1
観光の振興を図る活動 (n=180)	5.0	20.0	5.6	5.0	3.3	5.6	11.1	44.4
農山漁村又は中山間地域の振興を図る活動 (n=156)	9.0	14.7	7.1	8.3	3.2	5.8	7.7	44.2
学術、文化、芸術又はスポーツの振興を図る活動 (n=417)	8.6	11.0	4.6	6.5	4.3	5.3	10.1	49.6
環境の保全を図る活動 (n=318)	10.8	13.0	4.4	7.6	3.5	4.4	11.7	44.6
災害救援活動 (n=127)	8.7	11.8	7.9	3.9	4.7	6.3	7.1	49.6
地域安全活動 (n=151)	10.6	12.6	4.6	3.3	4.6	5.3	5.3	53.6
人権の擁護又は平和を推進を図る活動 (n=235)	5.5	8.1	4.7	4.7	3.0	5.5	9.8	58.7
国際協力の活動 (n=168)	14.5	12.0	4.2	6.6	2.4	5.4	14.5	40.4
男女共同参画社会の形成の促進を図る活動 (n=126)	6.3	8.7	7.9	1.6	3.2	4.0	13.5	54.8
子どもの健全育成を図る活動 (n=606)	8.1	10.4	4.5	6.1	3.8	3.0	10.6	53.6
情報化社会の発展を図る活動 (n=115)	9.6	11.3	5.2	8.7	1.7	11.3	10.4	41.7
科学技術の振興を図る活動 (n=62)	6.5	12.9	4.8	4.8	4.8	6.5	21.0	38.7
経済活動の活性化を図る活動 (n=177)	7.3	16.4	7.3	5.1	2.3	4.5	11.3	45.8
職業能力の開発又は雇用機会の拡充を支援する活動 (n=299)	5.7	7.0	3.3	6.4	4.3	6.0	8.4	58.9
消費者の保護を図る活動 (n=58)	6.9	8.6	12.1	6.9	3.4	8.6	10.3	43.1
上記の活動を行う法人の運営又は活動に関する連絡、助言又は援助の活動 (n=316)	6.6	11.4	4.7	4.7	4.4	5.4	8.9	53.8
上記の活動に準ずる活動として都道府県又は指定都市の条例で定める活動 (n=62)	3.2	8.1	1.6	4.8	4.8	8.1	12.9	56.5

誤

	行政記録 特定非営利活動に係る事業 その他収益							
	0円	0円超～50万円以下	50万円超～100万円以下	100万円超～200万円以下	200万円超～300万円以下	300万円超～500万円以下	500万円超～1,000万円以下	1,000万円超
全体 (n=1570)	4.9	72.7	7.7	6.0	2.3	1.8	2.0	2.5
保険、医療又は福祉の増進を図る活動 (n=936)	3.4	71.8	7.9	7.4	2.7	2.4	1.9	2.6
社会教育の増進を図る活動 (n=594)	5.4	74.7	6.6	5.8	1.9	1.1	2.8	1.7
まちづくりの推進を図る活動 (n=635)	5.5	74.2	8.0	4.9	1.9	1.6	1.4	2.5
観光の振興を図る活動 (n=177)	7.3	71.2	10.2	4.0	0.6	1.1	2.8	2.8
農山漁村又は中山間地域の振興を図る活動 (n=155)	7.1	71.0	9.0	2.6	1.3	1.9	3.2	3.9
学術、文化、芸術又はスポーツの振興を図る活動 (n=433)	6.2	73.4	7.6	5.8	2.5	0.5	1.6	2.3
環境の保全を図る活動 (n=329)	5.2	72.0	10.3	4.3	1.5	1.5	2.7	2.4
災害救援活動 (n=131)	5.3	68.7	9.2	6.1	0.8	3.1	3.1	3.8
地域安全活動 (n=159)	8.2	67.3	6.3	6.9	0.6	3.1	2.5	5.0
人権の擁護又は平和を推進を図る活動 (n=244)	4.1	70.9	7.0	9.0	1.6	2.5	2.0	2.9
国際協力の活動 (n=179)	5.6	70.9	7.8	4.5	0.0	2.2	6.1	2.8
男女共同参画社会の形成の促進を図る活動 (n=124)	6.5	71.8	7.3	4.8	2.4	1.6	3.2	2.4
子どもの健全育成を図る活動 (n=620)	4.5	74.4	7.6	5.5	1.9	1.1	2.1	2.9
情報化社会の発展を図る活動 (n=110)	10.0	74.5	6.4	3.6	0.9	0.9	3.6	0.0
科学技術の振興を図る活動 (n=66)	6.1	80.3	7.6	3.0	0.0	1.5	1.5	0.0
経済活動の活性化を図る活動 (n=171)	7.0	76.0	7.6	2.9	1.2	1.2	2.3	1.8
職業能力の開発又は雇用機会の拡充を支援する活動 (n=300)	5.3	70.7	9.0	5.3	1.0	3.0	2.0	3.7
消費者の保護を図る活動 (n=59)	10.2	71.2	8.5	3.4	1.7	3.4	1.7	0.0
上記の活動を行う法人の運営又は活動に関する連絡、助言又は援助の活動 (n=326)	5.8	72.1	6.7	7.1	1.2	1.5	2.8	2.8
上記の活動に準ずる活動として都道府県又は指定都市の条例で定める活動 (n=61)	9.8	63.9	8.2	8.2	1.6	1.6	4.9	1.6



正

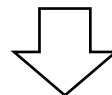
	行政記録 特定非営利活動に係る事業 その他収益								(単位:%)
	0円	0円超～50万円以下	50万円超～100万円以下	100万円超～200万円以下	200万円超～300万円以下	300万円超～500万円以下	500万円超～1,000万円以下	1,000万円超	
全体 (n=1569)	4.9	72.8	7.6	6.0	2.3	1.8	2.0	2.5	
保険、医療又は福祉の増進を図る活動 (n=935)	3.4	71.9	7.8	7.4	2.7	2.4	1.9	2.6	
社会教育の増進を図る活動 (n=533)	5.4	74.9	6.4	5.8	1.9	1.1	2.8	1.7	
まちづくりの推進を図る活動 (n=635)	5.5	74.2	8.0	4.9	1.9	1.6	1.4	2.5	
観光の振興を図る活動 (n=177)	7.3	71.2	10.2	4.0	0.6	1.1	2.8	2.8	
農山漁村又は中山間地域の振興を図る活動 (n=155)	7.1	71.0	9.0	2.6	1.3	1.9	3.2	3.9	
学術、文化、芸術又はスポーツの振興を図る活動 (n=432)	6.3	73.6	7.4	5.8	2.5	0.5	1.6	2.3	
環境の保全を図る活動 (n=329)	5.2	72.0	10.3	4.3	1.5	1.5	2.7	2.4	
災害救援活動 (n=131)	5.3	68.7	9.2	6.1	0.8	3.1	3.1	3.8	
地域安全活動 (n=159)	8.2	67.3	6.3	6.9	0.6	3.1	2.5	5.0	
人権の擁護又は平和を推進を図る活動 (n=244)	4.1	70.9	7.0	9.0	1.6	2.5	2.0	2.9	
国際協力の活動 (n=179)	5.6	70.9	7.8	4.5	0.0	2.2	6.1	2.8	
男女共同参画社会の形成の促進を図る活動 (n=124)	6.5	71.8	7.3	4.8	2.4	1.6	3.2	2.4	
子どもの健全育成を図る活動 (n=620)	4.5	74.4	7.6	5.5	1.9	1.1	2.1	2.9	
情報化社会の発展を図る活動 (n=110)	10.0	74.5	6.4	3.6	0.9	0.9	3.6	0.0	
科学技術の振興を図る活動 (n=66)	6.1	80.3	7.6	3.0	0.0	1.5	1.5	0.0	
経済活動の活性化を図る活動 (n=171)	7.0	76.0	7.6	2.9	1.2	1.2	2.3	1.8	
職業能力の開発又は雇用機会の拡充を支援する活動 (n=300)	5.3	70.7	9.0	5.3	1.0	3.0	2.0	3.7	
消費者の保護を図る活動 (n=59)	10.2	71.2	8.5	3.4	1.7	3.4	1.7	0.0	
上記の活動を行う法人の運営又は活動に関する連絡、助言又は援助の活動 (n=326)	5.8	72.1	6.7	7.1	1.2	1.5	2.8	2.8	
上記の活動に準ずる活動として都道府県又は指定都市の条例で定める活動 (n=61)	9.8	63.9	8.2	8.2	1.6	1.6	4.9	1.6	



50. E-stat【1-62】

誤

	個人からの寄附 最高額							(単位:%)
	0円	0円超~10万円以下	10万円超~50万円以下	50万円超~100万円以下	100万円超~500万円以下	500万円超~1,000万円以下	1,000万円超	
全体 (n=1648)	62.7	12.8	4.4	3.2	3.3	4.8	3.5	
保険、医療又は福祉の増進を図る活動 (n=977)	64.3	12.9	4.4	3.3	3.7	4.1	3.1	
社会教育の増進を図る活動 (n=563)	55.8	14.8	5.8	3.5	3.9	6.3	4.2	
まちづくりの増進を図る活動 (n=675)	60.1	13.8	4.7	4.2	3.7	3.3	5.0	
観光の振興を図る活動 (n=192)	62.4	12.9	4.6	4.1	3.6	4.1	4.6	
農山漁村又は中山間地域の振興を図る活動 (n=160)	54.0	16.0	3.1	6.1	1.8	7.4	6.7	
学術、文化、芸術又はスポーツの振興を図る活動 (n=464)	57.7	14.9	4.2	3.6	4.6	4.0	3.6	
環境の保全を図る活動 (n=340)	52.7	14.1	4.6	4.9	4.9	6.6	7.2	
災害救援活動 (n=144)	45.4	12.1	4.3	6.4	7.1	7.8	5.7	
地域安全活動 (n=168)	58.9	11.3	3.6	4.2	6.5	4.2	6.0	
人権の擁護又は平和を推進を図る活動 (n=249)	51.6	13.3	4.4	3.2	6.0	7.7	4.4	
国際協力の活動 (n=196)	39.3	9.7	7.1	5.1	5.1	13.3	8.2	
男女共同参画社会の形成の促進を図る活動 (n=138)	52.9	12.9	4.3	4.3	8.6	5.7	5.0	
子どもの健全育成を図る活動 (n=666)	57.3	13.6	4.3	4.2	3.7	5.5	4.2	
情報化社会の発展を図る活動 (n=121)	60.8	15.2	2.4	4.8	6.4	4.0	3.2	
科学技術の振興を図る活動 (n=75)	63.5	9.5	5.4	6.8	6.8	1.4	5.4	
経済活動の活性化を図る活動 (n=179)	59.5	15.7	2.2	4.9	3.8	4.3	4.9	
職業能力の開発又は雇用機会の拡充を支援する活動 (n=316)	60.1	16.8	4.4	2.8	5.7	2.5	2.5	
消費者の保護を図る活動 (n=58)	58.3	8.3	8.3	11.7	6.7	0.0	3.3	
上記の活動を行う法人の運営又は活動に関する連絡、助言又は援助の活動 (n=330)	54.0	16.0	5.0	4.5	4.2	4.7	3.9	
上記の活動に準ずる活動として都道府県又は指定都市の条例で定める活動 (n=59)	64.4	13.6	3.4	5.1	3.4	3.4	1.7	



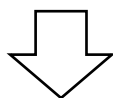
正

	個人からの寄附 最高額						
	0円	0円超～10万円以下	10万円超～50万円以下	50万円超～100万円以下	100万円超～500万円以下	500万円超～1,000万円以下	1,000万円超
全体 (n=1648)	44.6	37.0	10.4	3.4	3.4	0.5	0.7
保健、医療又は福祉の増進を図る活動 (n=977)	42.9	38.5	10.5	3.8	3.3	0.4	0.6
社会教育の増進を図る活動 (n=563)	39.6	39.3	13.7	3.7	2.3	0.9	0.5
まちづくりの推進を図る活動 (n=675)	44.1	39.6	11.6	2.4	1.5	0.4	0.4
観光の振興を図る活動 (n=192)	53.6	32.3	8.9	2.1	2.6	0.5	0.0
農山漁村又は中山間地域の振興を図る活動 (n=166)	45.2	38.6	9.0	3.0	3.6	0.6	0.0
学術、文化、芸術又はスポーツの振興を図る活動 (n=464)	43.5	39.2	9.9	2.8	3.2	0.6	0.6
環境の保全を図る活動 (n=340)	39.4	42.6	10.6	2.9	2.6	0.9	0.9
災害救援活動 (n=144)	31.3	38.2	18.1	3.5	6.3	1.4	1.4
地域安全活動 (n=168)	40.5	43.5	11.3	1.2	1.8	0.6	1.2
人権の擁護又は平和の推進を図る活動 (n=248)	26.1	39.4	18.9	6.8	6.0	0.8	2.0
国際協力の活動 (n=196)	21.9	38.8	18.4	7.7	9.7	2.0	1.5
男女共同参画社会の形成の促進を図る活動 (n=138)	29.7	44.9	15.2	5.1	3.6	0.0	1.4
子どもの健全育成を図る活動 (n=666)	37.8	41.0	13.1	4.1	2.7	0.9	0.5
情報化社会の発展を図る活動 (n=121)	47.1	36.4	9.9	3.3	2.5	0.8	0.0
科学技術の振興を図る活動 (n=75)	49.3	34.7	9.3	1.3	5.3	0.0	0.0
経済活動の活性化を図る活動 (n=179)	49.2	37.4	6.7	2.8	2.8	1.1	0.0
職業能力の開発又は雇用機会の拡充を支援する活動 (n=316)	43.4	39.6	10.1	3.2	2.8	0.6	0.3
消費者の保護を図る活動 (n=58)	41.4	41.4	10.3	5.2	1.7	0.0	0.0
上記の活動を行う法人の運営又は活動に関する連絡、助言又は援助の活動 (n=330)	40.9	40.3	12.1	2.7	2.7	0.6	0.6
上記の活動に準ずる活動として都道府県又は指定都市の条例で定める活動 (n=59)	45.8	35.6	11.9	3.4	3.4	0.0	0.0

## 51. E-stat【1-63】

誤

	街頭募金	事務局・店舗等への募金箱の設置(街頭募金は除く)	金融機関・郵便局への振込	直接手渡し	クレジットカード決済	寄附付商品の販売	その他
全体 (n=1013)	3.0	13.7	64.9	80.0	7.3	5.8	8.7
平成元年 (n=1)	0.0	0.0	100.0	100.0	0.0	0.0	0.0
平成2年 (n=0)	-	-	-	-	-	-	-
平成3年 (n=2)	0.0	0.0	50.0	50.0	0.0	0.0	0.0
平成4年 (n=2)	0.0	0.0	50.0	100.0	0.0	0.0	0.0
平成5年 (n=1)	0.0	0.0	100.0	0.0	0.0	0.0	0.0
平成6年 (n=0)	-	-	-	-	-	-	-
平成7年 (n=0)	-	-	-	-	-	-	-
平成8年 (n=4)	0.0	0.0	25.0	75.0	0.0	0.0	25.0
平成9年 (n=2)	0.0	0.0	50.0	100.0	0.0	0.0	0.0
平成10年 (n=3)	0.0	33.3	100.0	100.0	0.0	0.0	33.3
平成11年 (n=61)	6.6	27.9	77.0	88.5	13.1	3.3	6.6
平成12年 (n=65)	6.3	19.0	66.7	88.9	12.7	14.3	6.3
平成13年 (n=61)	6.8	33.9	78.0	86.4	16.9	11.9	6.8
平成14年 (n=67)	4.5	22.7	72.7	75.8	13.6	13.6	6.1
平成15年 (n=52)	0.0	15.4	80.8	80.8	3.8	7.7	9.6
平成16年 (n=86)	4.7	15.1	68.6	72.1	11.6	5.8	11.6
平成17年 (n=71)	2.9	11.4	70.0	81.4	2.9	1.4	1.4
平成18年 (n=108)	2.9	7.6	60.0	75.2	3.8	3.8	12.4
平成19年 (n=50)	0.0	12.0	64.0	74.0	12.0	12.0	8.0
平成20年 (n=61)	6.7	11.7	65.0	83.3	1.7	0.0	3.3
平成21年 (n=46)	2.2	10.9	63.0	80.4	4.3	0.0	8.7
平成22年 (n=53)	0.0	7.5	49.1	83.0	1.9	5.7	17.0
平成23年 (n=59)	0.0	6.8	52.5	84.7	6.8	3.4	5.1
平成24年 (n=51)	0.0	3.9	54.9	76.5	3.9	3.9	7.8
平成25年 (n=62)	1.6	9.8	55.7	82.0	4.9	3.3	19.7
平成26年 (n=38)	0.0	2.6	60.5	68.4	2.6	5.3	5.3
平成27年 (n=7)	0.0	0.0	42.9	85.7	0.0	0.0	0.0



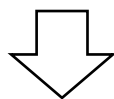
正

	街頭募金	事務局・店舗等への募金箱の設置(街頭募金は除く)	金融機関・郵便局への振込	直接手渡し	クレジットカード決済	寄附付商品の販売	その他
全体 (n=1002)	3.0	13.7	64.9	80.0	7.3	5.8	8.7
平成元年 (n=1)	0.0	0.0	100.0	100.0	0.0	0.0	0.0
平成2年 (n=0)	-	-	-	-	-	-	-
平成3年 (n=2)	0.0	0.0	50.0	50.0	0.0	0.0	0.0
平成4年 (n=2)	0.0	0.0	50.0	100.0	0.0	0.0	0.0
平成5年 (n=1)	0.0	0.0	100.0	0.0	0.0	0.0	0.0
平成6年 (n=0)	-	-	-	-	-	-	-
平成7年 (n=0)	-	-	-	-	-	-	-
平成8年 (n=4)	0.0	0.0	25.0	75.0	0.0	0.0	25.0
平成9年 (n=2)	0.0	0.0	50.0	100.0	0.0	0.0	0.0
平成10年 (n=3)	0.0	33.3	100.0	100.0	0.0	0.0	33.3
平成11年 (n=61)	6.6	27.9	77.0	88.5	13.1	3.3	6.6
平成12年 (n=63)	6.3	19.0	66.7	88.9	12.7	14.3	6.3
平成13年 (n=59)	6.8	33.9	78.0	86.4	16.9	11.9	6.8
平成14年 (n=66)	4.5	22.7	72.7	75.8	13.6	13.6	6.1
平成15年 (n=52)	0.0	15.4	80.8	80.8	3.8	7.7	9.6
平成16年 (n=86)	4.7	15.1	68.6	72.1	11.6	5.8	11.6
平成17年 (n=70)	2.9	11.4	70.0	81.4	2.9	1.4	1.4
平成18年 (n=105)	2.9	7.6	60.0	75.2	3.8	3.8	12.4
平成19年 (n=50)	0.0	12.0	64.0	74.0	12.0	12.0	8.0
平成20年 (n=60)	6.7	11.7	65.0	83.3	1.7	0.0	3.3
平成21年 (n=46)	2.2	10.9	63.0	80.4	4.3	0.0	8.7
平成22年 (n=53)	0.0	7.5	49.1	83.0	1.9	5.7	17.0
平成23年 (n=59)	0.0	6.8	52.5	84.7	6.8	3.4	5.1
平成24年 (n=51)	0.0	3.9	54.9	76.5	3.9	3.9	7.8
平成25年 (n=61)	1.6	9.8	55.7	82.0	4.9	3.3	19.7
平成26年 (n=38)	0.0	2.6	60.5	68.4	2.6	5.3	5.3
平成27年 (n=7)	0.0	0.0	42.9	85.7	0.0	0.0	0.0

52. E-stat【図表 1-69】

誤

	経理専門の 担当者がい る	ほかの業務 も兼務してい る経理担当 者がいる	特に決まった 人はおらず、 できる人がそ の都度担当 している	公認会計 士、税理士 等外部の人 や団体に依 頼している	その他
全体 (n=1,749)	17.5	64.0	4.5	12.2	1.8
収支計算の 考え方に基 づき作成され た所轄庁の 旧手引き (n=142)	15.8	64.2	5.4	12.6	2.0
NPO法人会 計基準 (n=1262)	22.2	63.4	2.1	11.0	1.3
公益社団・財 団法人等に おいて採用さ れている損 益計算型の 会計基準 (n=34)	17.5	64.0	4.5	12.2	1.8
一般企業に おいて採用さ れている損 益計算型の 会計基準 (n=172)	15.8	64.2	5.4	12.6	2.0
その他 (n=36)	22.2	63.4	2.1	11.0	1.3
分からない (n=103)	22.2	63.4	2.1	11.0	1.3



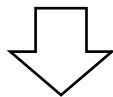
正

	(単位:%)				
	経理専門の 担当者がい る	ほかの業務 も兼務してい る経理担当 者がいる	特に決まった 人はおらず、 できる人がそ の都度担当 している	公認会計 士、税理士 等外部の人 や団体に依 頼している	その他
全体 (n=1,749)	17.6	63.9	4.5	12.2	1.8
収支計算の 考え方に基 づき作成され た所轄庁の 旧手引き (n=142)	12.7	70.4	9.2	6.3	1.4
NPO法人会 計基準 (n=1262)	18.4	64.3	3.6	12.2	1.5
公益社団・財 団法人等 において採用 されている損 益計算型の 会計基準 (n=34)	14.7	67.6	2.9	11.8	2.9
一般企業に おいて採用 されている損 益計算型の 会計基準 (n=172)	19.8	62.2	3.5	13.4	1.2
その他 (n=36)	19.4	58.3	11.1	5.6	5.6
分からない (n=103)	11.7	53.4	8.7	21.4	4.9

53. E-stat【図表 1-83】

誤

	人材の確保 や教育	収入源の多 様化	事業規模の 拡充	外部の人脈・ ネットワーク の拡大	法人の事業 運営力の向 上	一般向け広 報の充実	関係者への 活動結果の 報告	会計情報の 開示	その他
全体 (n=1750)	77.1	59.9	31.5	25.0	44.4	19.1	4.3	1.0	3.9
保険、医療 又は福祉の 増進を図る 活動 (n=1038)	82.3	53.5	34.9	24.3	48.5	15.7	3.6	1.1	4.2
社会教育の 増進を図る 活動 (n=593)	78.8	65.4	28.7	27.8	44.4	21.6	4.6	0.7	2.7
まちづくりの 推進を図る 活動 (n=708)	79.2	65.3	30.4	25.7	43.9	18.8	5.2	0.7	3.8
観光の振興 を図る活動 (n=202)	76.7	74.3	31.7	25.7	38.6	22.3	4.0	0.0	3.5
農山漁村又 は中山間地 域の振興を 図る活動 (n=173)	76.9	71.1	30.1	27.2	35.8	19.1	2.3	0.0	5.2
学術、文化、 芸術又はス ポーツの振 興を図る活 動 (n=491)	73.9	67.4	26.9	27.5	44.8	24.0	4.3	0.6	3.1
環境の保全 を図る活動 (n=388)	77.4	66.8	30.2	25.8	39.4	21.5	5.4	0.3	1.9
災害救援活 動 (n=147)	79.6	67.3	27.2	32.7	36.7	21.8	2.7	1.4	2.0
地域安全活 動 (n=178)	77.5	66.3	30.3	33.7	41.6	19.1	6.2	1.1	1.7
人権の擁護 又は平和を 推進を図る 活動 (n=299)	81.9	62.9	26.6	24.3	50.2	22.4	5.8	1.2	2.7
国際協力の 活動 (n=204)	73.5	72.5	26.5	29.4	35.3	24.5	5.9	1.5	3.4
男女共同参 画社会の形 成の促進を 図る活動 (n=144)	81.9	68.8	20.1	22.9	49.3	23.6	4.2	0.7	2.8
子どもの健 全育成を図 る活動 (n=895)	79.4	63.3	26.6	26.2	46.5	22.4	4.6	0.9	2.3
情報化社会 の発展を図 る活動 (n=128)	62.5	65.6	38.3	27.3	42.2	25.0	5.5	0.0	1.6
科学技術の 振興を図る 活動 (n=76)	60.5	71.1	28.9	34.2	39.5	21.1	2.6	0.0	2.6
経済活動の 活性化を図 る活動 (n=195)	70.3	71.8	28.2	24.6	46.7	18.5	3.6	0.5	4.1
職業能力の 開発又は雇 用機会の拡 充を支援す る活動 (n=335)	72.8	60.6	36.1	26.3	51.0	15.2	4.8	1.5	4.2
消費者の保 護を図る活 動 (n=60)	81.7	70.0	33.3	28.3	36.7	25.0	3.3	0.0	1.7
上記の活動 を行う法人の 運営又は活 動に関する 連絡、助言 又は援助の 活動 (n=353)	78.2	70.8	29.7	27.5	42.8	17.3	6.8	1.1	2.5
上記の活動 に準ずる活 動として都 道府県又は 指定都市の 象徴とする 活動 (n=65)	78.5	66.2	29.2	23.1	47.7	13.8	9.2	1.5	6.2



正

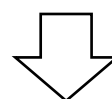
	人材の確保 や教育	収入源の多 様化	事業規模の 拡充	外部の人脈・ ネットワーク の拡大	法人の事業 運営力の向 上	一般向け広 報の充実	関係者への 活動結果の 報告	会計情報の 開示	その他
全体 (n=1749)	77.2	59.9	31.5	25.0	44.4	19.0	4.3	1.0	3.9
保健、医療 又は福祉の 増進を図る 活動 (n=1037)	82.4	53.4	34.8	24.3	48.4	15.6	3.6	1.1	4.2
社会教育の 増進を図る 活動 (n=593)	78.8	65.4	28.7	27.8	44.4	21.6	4.6	0.7	2.7
まちづくりの 推進を図る 活動 (n=707)	79.3	65.2	30.3	25.7	43.8	18.7	5.2	0.7	3.8
観光の振興 を図る活動 (n=202)	76.7	74.3	31.7	25.7	38.6	22.3	4.0	0.0	3.5
農山漁村又 は中山間地 域の振興を 図る活動 (n=173)	76.9	71.1	30.1	27.2	35.8	19.1	2.3	0.0	5.2
学術、文化、 芸術又はス ポーツの振 興を図る活 動 (n=490)	74.1	67.3	26.7	27.6	44.7	23.9	4.3	0.6	3.1
環境の保全 を図る活動 (n=368)	77.4	66.8	30.2	25.8	39.4	21.5	5.4	0.3	1.9
災害救援活 動 (n=146)	80.1	67.1	26.7	32.9	36.3	21.2	2.7	1.4	2.1
地域安全活 動 (n=178)	77.5	66.3	30.3	33.7	41.6	19.1	6.2	1.1	1.7
人権の擁護 又は平和を 推進を図る 活動 (n=259)	81.9	62.9	26.6	24.3	50.2	22.4	5.8	1.2	2.7
国際協力の 活動 (n=203)	73.9	72.4	26.1	29.6	35.0	24.1	5.9	1.5	3.4
男女共同参 画社会の形 成の促進を 図る活動 (n=143)	82.5	68.5	19.8	23.1	49.0	23.1	4.2	0.7	2.8
子どもの健 全育成を図 る活動 (n=694)	79.5	63.3	26.5	26.2	46.4	22.3	4.6	0.9	2.3
情報化社会 の発展を図 る活動 (n=128)	62.5	65.6	38.3	27.3	42.2	25.0	5.5	0.0	1.6
科学技術の 振興を図る 活動 (n=76)	60.5	71.1	28.9	34.2	39.5	21.1	2.6	0.0	2.6
経済活動の 活性化を図 る活動 (n=195)	70.3	71.8	28.2	24.6	46.7	18.5	3.6	0.5	4.1
職業能力の 開発又は雇 用機会の拡 充を支援す る活動 (n=335)	72.8	60.6	36.1	26.3	51.0	15.2	4.8	1.5	4.2
消費者の保 護を図る活 動 (n=60)	81.7	70.0	33.3	28.3	36.7	25.0	3.3	0.0	1.7
上記の活動 を行う法人 の運営又は 活動に関する 連絡、助言 又は援助の 活動 (n=353)	78.2	70.8	29.7	27.5	42.8	17.3	6.8	1.1	2.5
上記の活動 に準ずる活 動として都 道府県又は 指定都市の 条例で定める 活動 (n=65)	78.5	66.2	29.2	23.1	47.7	13.8	9.2	1.5	6.2



54. E-stat【図表1-96】

誤

	(単位:%)							
	既に認定・仮認定を受けたいと思っている	認定を受けたいと思っており、申請の準備を進めている	仮認定制度を利用して、仮認定申請の準備を進めている	関心はあるが、申請の準備を進めていない	現時点においては認定・仮認定の申請をしない	関心がない	よく分からない	その他
全体 (n=499)	71.3	24.8	66.1	87.2	36.5	7.0	0.0	0.0
保険、医療又は福祉の増進を図る活動 (n=246)	71.1	29.3	68.7	89.4	39.4	7.3	0.0	0.0
社会教育の増進を図る活動 (n=182)	75.3	31.3	73.6	90.7	39.6	7.7	0.0	0.0
まちづくりの増進を図る活動 (n=195)	70.8	26.7	68.2	89.7	41.5	8.7	0.0	0.0
観光の振興を図る活動 (n=60)	63.3	20.0	60.0	85.0	35.0	13.3	0.0	0.0
農山漁村又は中山間地域の振興を図る活動 (n=50)	62.0	26.0	60.0	88.0	38.0	18.0	0.0	0.0
学術、文化、芸術又はスポーツの振興を図る活動 (n=145)	75.9	23.4	72.4	88.3	36.6	7.6	0.0	0.0
環境の保全を図る活動 (n=128)	82.8	33.6	75.8	95.3	42.2	3.1	0.0	0.0
災害救援活動 (n=67)	74.6	34.3	71.6	89.6	47.8	7.5	0.0	0.0
地域安全活動 (n=62)	66.1	29.0	64.5	91.9	40.3	6.5	0.0	0.0
人権の擁護又は平和を推進を図る活動 (n=105)	77.1	41.0	74.3	89.5	48.6	6.7	0.0	0.0
国際協力の活動 (n=109)	84.4	31.2	71.6	87.2	35.8	7.3	0.0	0.0
男女共同参画社会の形成の促進を図る活動 (n=58)	69.0	32.8	72.4	96.6	41.4	6.9	0.0	0.0
子どもの健全育成を図る活動 (n=228)	75.0	27.6	71.9	89.0	37.7	7.0	0.0	0.0
情報化社会の発展を図る活動 (n=37)	67.6	24.3	64.9	94.6	37.8	10.8	0.0	0.0
科学技術の振興を図る活動 (n=26)	69.2	26.9	61.5	92.3	42.3	15.4	0.0	0.0
経済活動の活性化を図る活動 (n=63)	66.7	28.6	66.7	95.2	54.0	12.7	0.0	0.0
職業能力の開発又は雇用機会の拡充を支援する活動 (n=96)	60.4	27.1	65.6	88.5	44.8	12.5	0.0	0.0
消費者の保護を図る活動 (n=23)	65.2	43.5	65.2	87.0	52.2	21.7	0.0	0.0
上記の活動を行う法人の運営又は活動に関する連絡、助言又は援助の活動 (n=134)	76.9	38.1	70.9	91.0	45.5	7.5	0.0	0.0
上記の活動に準ずる活動として都道府県又は指定都市の条例で定める活動 (n=26)	65.4	23.1	69.2	96.2	46.2	3.8	0.0	0.0



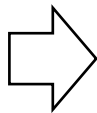
正

	(単位:%)					
	寄附金を集めやすくなるから	相続(遺贈)財産の寄附金を集めやすくなるから	税制上の優遇措置を受けることできるから	社会的信用・認知度が高まるから	内部管理がしっかりするから	その他
全体 (n=499)	71.3	24.8	66.1	87.2	36.5	7.0
保険、医療又は福祉の増進を図る活動 (n=246)	71.1	29.3	68.7	89.4	39.4	7.3
社会教育の増進を図る活動 (n=182)	75.3	31.3	73.6	90.7	39.6	7.7
まちづくりの推進を図る活動 (n=195)	70.8	26.7	68.2	89.7	41.5	8.7
観光の振興を図る活動 (n=60)	63.3	20.0	60.0	85.0	35.0	13.3
農山漁村又は中山間地域の振興を図る活動 (n=50)	62.0	26.0	60.0	88.0	38.0	18.0
学術、文化、芸術又はスポーツの振興を図る活動 (n=145)	75.9	23.4	72.4	88.3	36.6	7.6
環境の保全を図る活動 (n=128)	82.8	33.6	75.8	95.3	42.2	3.1
災害救援活動 (n=67)	74.6	34.3	71.6	89.6	47.8	7.5
地域安全活動 (n=62)	66.1	29.0	64.5	91.9	40.3	6.5
人権の擁護又は平和を推進を図る活動 (n=105)	77.1	41.0	74.3	89.5	48.6	6.7
国際協力の活動 (n=109)	84.4	31.2	71.6	87.2	35.8	7.3
男女共同参画社会の形成の促進を図る活動 (n=58)	69.0	32.8	72.4	96.6	41.4	6.9
子どもの健全育成を図る活動 (n=228)	75.0	27.6	71.9	89.0	37.7	7.0
情報化社会の発展を図る活動 (n=37)	67.6	24.3	64.9	94.6	37.8	10.8
科学技術の振興を図る活動 (n=26)	69.2	26.9	61.5	92.3	42.3	15.4
経済活動の活性化を図る活動 (n=63)	66.7	28.6	66.7	95.2	54.0	12.7
職業能力の開発又は雇用機会の拡充を支援する活動 (n=96)	60.4	27.1	65.6	88.5	44.8	12.5
消費者の保護を図る活動 (n=23)	65.2	43.5	65.2	87.0	52.2	21.7
上記の活動を行う法人の運営又は活動に関する連絡、助言又は援助の活動 (n=134)	76.9	38.1	70.9	91.0	45.5	7.5
上記の活動に準ずる活動として都道府県又は指定都市の条例で定める活動 (n=26)	65.4	23.1	69.2	96.2	46.2	3.8

55. E-stat【図表 1-97】

誤

1-97【活動分野】認定・仮認定申請準備の経過	(単位:%)	
	順調に進んだ(進んでいる)	順調に進まなかった(進んでいない)
全体 (n=493)	78.9	0.0
保険、医療又は福祉の増進を図る活動 (n=243)	77.8	0.0
社会教育の増進を図る活動 (n=180)	76.1	0.0
まちづくりの推進を図る活動 (n=192)	78.1	0.0
観光の振興を図る活動 (n=60)	78.3	0.0
農山漁村又は中山間地域の振興を図る活動 (n=49)	75.5	0.0
学術、文化、芸術又はスポーツの振興を図る活動 (n=143)	79.7	0.0
環境の保全を図る活動 (n=125)	82.4	0.0
災害救援活動 (n=66)	84.8	0.0
地球安全活動 (n=60)	81.7	0.0
人権の擁護又は平和を推進を図る活動 (n=104)	81.7	0.0
国際協力の活動 (n=107)	76.6	0.0
男女共同参画社会の形成の促進を図る活動 (n=57)	70.2	0.0
子どもの健全育成を図る活動 (n=224)	74.6	0.0
情報化社会の発展を図る活動 (n=36)	83.3	0.0
科学技術の振興を図る活動 (n=25)	88.0	0.0
経済活動の活性化を図る活動 (n=60)	80.0	0.0
職業能力の開発又は雇用機会の拡充を支援する活動 (n=93)	82.8	0.0
消費者の保護を図る活動 (n=22)	86.4	0.0
上記の活動を行う法人の運営又は活動に関する連絡、助言又は援助の活動 (n=13)	76.3	0.0
上記の活動に準ずる活動として都道府県又は指定都市の条例で定める活動 (n=26)	88.5	0.0



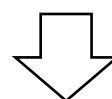
正

1-97【活動分野】認定・仮認定申請準備の経過	(単位:%)	
	順調に進んだ(進んでいる)	順調に進まなかった(進んでいない)
全体 (n=493)	78.9	21.1
保険、医療又は福祉の増進を図る活動 (n=243)	77.8	22.2
社会教育の増進を図る活動 (n=180)	76.1	23.9
まちづくりの推進を図る活動 (n=192)	78.1	21.9
観光の振興を図る活動 (n=60)	78.3	21.7
農山漁村又は中山間地域の振興を図る活動 (n=49)	75.5	24.5
学術、文化、芸術又はスポーツの振興を図る活動 (n=143)	79.7	20.3
環境の保全を図る活動 (n=125)	82.4	17.6
災害救援活動 (n=66)	84.8	15.2
地球安全活動 (n=60)	81.7	18.3
人権の擁護又は平和を推進を図る活動 (n=104)	81.7	18.3
国際協力の活動 (n=107)	76.6	23.4
男女共同参画社会の形成の促進を図る活動 (n=57)	70.2	29.8
子どもの健全育成を図る活動 (n=224)	74.6	25.4
情報化社会の発展を図る活動 (n=36)	83.3	16.7
科学技術の振興を図る活動 (n=25)	88.0	12.0
経済活動の活性化を図る活動 (n=60)	80.0	20.0
職業能力の開発又は雇用機会の拡充を支援する活動 (n=93)	82.8	17.2
消費者の保護を図る活動 (n=22)	86.4	13.6
上記の活動を行う法人の運営又は活動に関する連絡、助言又は援助の活動 (n=13)	76.3	23.7
上記の活動に準ずる活動として都道府県又は指定都市の条例で定める活動 (n=26)	88.5	11.5

56. E-stat【図表 1-105】

誤

	既に認定・仮認定を受けている	認定を受けたいと思っており、申請の準備を進めている	仮認定制度を利用して、仮認定申請の準備を進めている	関心はあるが、申請の準備を進めていない	現時点においては認定・仮認定の申請をしない	関心がない	よくわからない	その他
全体 (n=1738)	26.2	2.1	0.5	25.1	26.6	5.6	12.3	1.7
保険、医療又は福祉の増進を図る活動 (n=1031)	21.2	2.1	0.5	25.7	30.5	5.7	12.5	1.7
社会教育の増進を図る活動 (n=587)	27.4	2.9	0.9	29.1	25.0	3.6	9.7	1.4
まちづくりの増進を図る活動 (n=702)	25.5	1.7	0.7	31.3	25.8	4.0	9.3	1.7
観光の振興を図る活動 (n=201)	26.9	2.5	0.5	31.8	19.4	6.5	10.4	2.0
農山漁村又は中山間地域の振興を図る活動 (n=172)	27.9	1.7	0.0	33.7	21.5	4.1	10.5	0.6
学術、文化、芸術又はスポーツの振興を図る活動 (n=486)	26.1	3.3	0.4	31.3	22.2	3.1	11.5	2.1
環境の保全を図る活動 (n=364)	33.0	1.6	0.5	25.3	23.9	4.7	9.9	1.1
災害救援活動 (n=147)	40.8	3.4	1.4	27.2	19.7	1.4	5.4	0.7
地域安全活動 (n=177)	32.8	1.7	0.6	32.2	19.8	3.4	9.0	0.6
人権の擁護又は平和を推進を図る活動 (n=256)	39.1	1.6	0.4	22.7	21.5	5.1	8.6	1.2
国際協力の活動 (n=203)	48.8	3.9	1.0	23.2	14.8	2.5	4.9	1.0
男女共同参画社会の形成の促進を図る活動 (n=144)	38.9	1.4	0.0	29.2	22.2	1.4	6.9	0.0
子どもの健全育成を図る活動 (n=692)	29.8	2.7	0.4	30.3	24.3	3.2	8.2	1.0
情報化社会の発展を図る活動 (n=128)	25.8	2.3	0.8	34.4	21.1	4.7	9.4	1.6
科学技術の振興を図る活動 (n=76)	30.3	3.9	0.0	28.9	11.8	6.6	15.8	2.6
経済活動の活性化を図る活動 (n=192)	29.7	2.6	0.5	28.1	20.8	5.7	11.5	1.0
職業能力の開発又は雇用機会の拡充を支援する活動 (n=331)	27.2	1.8	0.3	27.2	23.6	5.4	13.6	0.9
消費者の保護を図る活動 (n=60)	36.7	1.7	0.0	21.7	20.0	5.0	13.3	1.7
上記の活動を行う法人の運営又は活動に関する連絡、助言又は援助の活動 (n=351)	34.2	3.1	0.9	23.9	25.1	4.3	7.1	1.4
上記の活動に準ずる活動として都道府県又は指定都市の条例で定める活動 (n=63)	36.5	4.8	0.0	25.4	22.2	0.0	7.9	3.2



正

	公共施設等活動場所の低廉・無償提供	法令・経理等に係る研修の提供	市民・企業等が法人の活動情報を得られる仕組みなどの環境整備	行政からの支援は期待していない	行政からの支援は必要ない	その他
全体 (n=1744)	68.7	32.5	50.5	4.5	1.1	13.5
保険、医療又は福祉の増進を図る活動 (n=1034)	68.8	37.1	50.8	5.3	0.9	12.6
社会教育の増進を図る活動 (n=591)	72.6	34.7	58.5	3.4	0.7	12.9
まちづくりの推進を図る活動 (n=706)	70.7	35.4	58.6	3.5	0.6	13.0
観光の振興を図る活動 (n=202)	70.3	26.2	56.9	4.0	1.5	13.9
農山漁村又は中山間地域の振興を図る活動 (n=173)	65.3	30.6	59.0	3.5	1.7	15.6
学術、文化、芸術又はスポーツの振興を図る活動 (n=489)	72.8	32.1	54.2	2.7	0.8	12.7
環境の保全を図る活動 (n=365)	67.7	30.1	61.1	3.6	0.3	14.5
災害救援活動 (n=147)	70.7	34.7	61.9	3.4	0.7	12.9
地域安全活動 (n=178)	73.0	35.4	61.8	2.2	0.6	14.6
人権の擁護又は平和を推進を図る活動 (n=259)	78.4	42.5	62.2	1.9	0.4	13.5
国際協力の活動 (n=204)	67.2	35.3	57.8	2.5	1.5	15.7
男女共同参画社会の形成の促進を図る活動 (n=144)	77.8	43.8	66.0	2.8	0.7	11.8
子どもの健全育成を図る活動 (n=692)	74.4	34.0	56.6	2.9	0.7	12.1
情報化社会の発展を図る活動 (n=128)	68.8	32.8	59.4	3.1	0.8	15.6
科学技術の振興を図る活動 (n=76)	76.3	30.3	48.7	0.0	1.3	14.5
経済活動の活性化を図る活動 (n=192)	67.7	31.8	59.9	3.1	0.5	16.1
職業能力の開発又は雇用機会の拡充を支援する活動 (n=334)	70.7	37.4	57.2	2.7	1.2	15.3
消費者の保護を図る活動 (n=60)	71.7	35.0	63.3	3.3	0.0	13.3
上記の活動を行う法人の運営又は活動に関する連絡、助言又は援助の活動 (n=351)	75.2	38.2	63.2	1.7	1.1	14.5
上記の活動に準ずる活動として都道府県又は指定都市の条例で定める活動 (n=65)	86.2	38.5	49.2	1.5	0.0	16.9