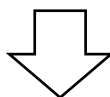
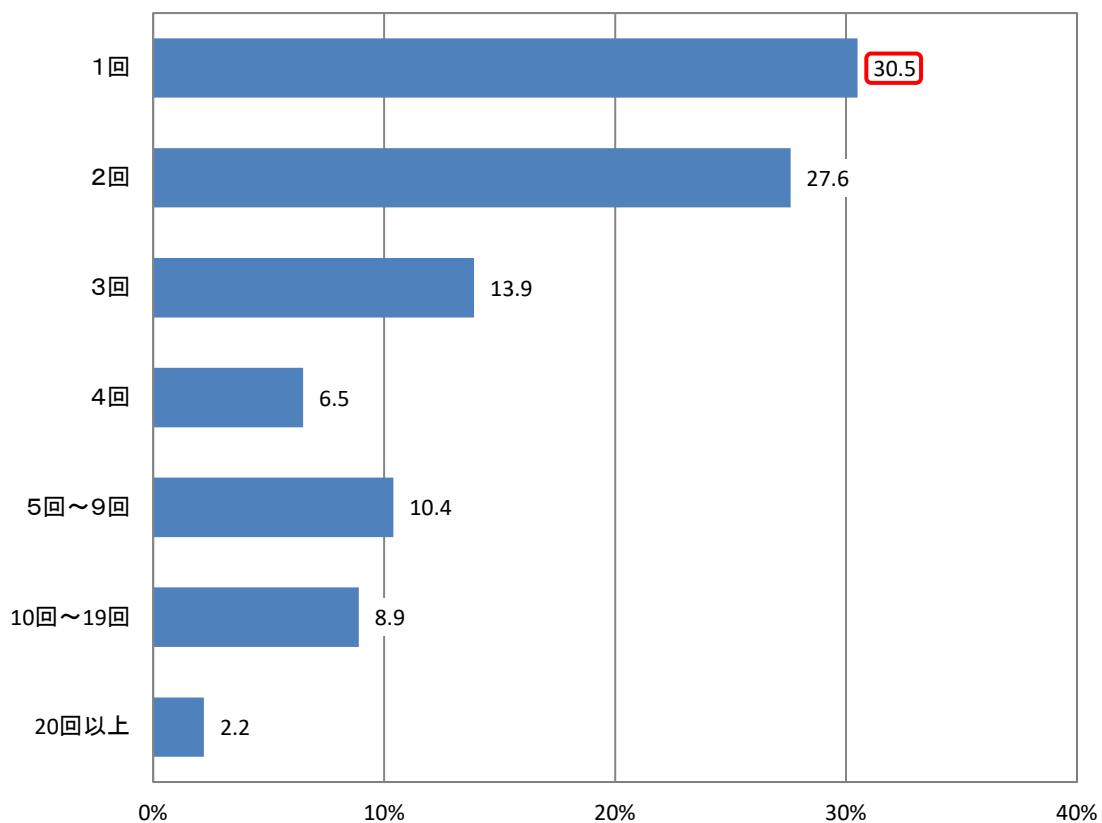


平成 27 年度 市民の社会貢献に関する実態調査  
正誤表

1. P80【図表2-18】

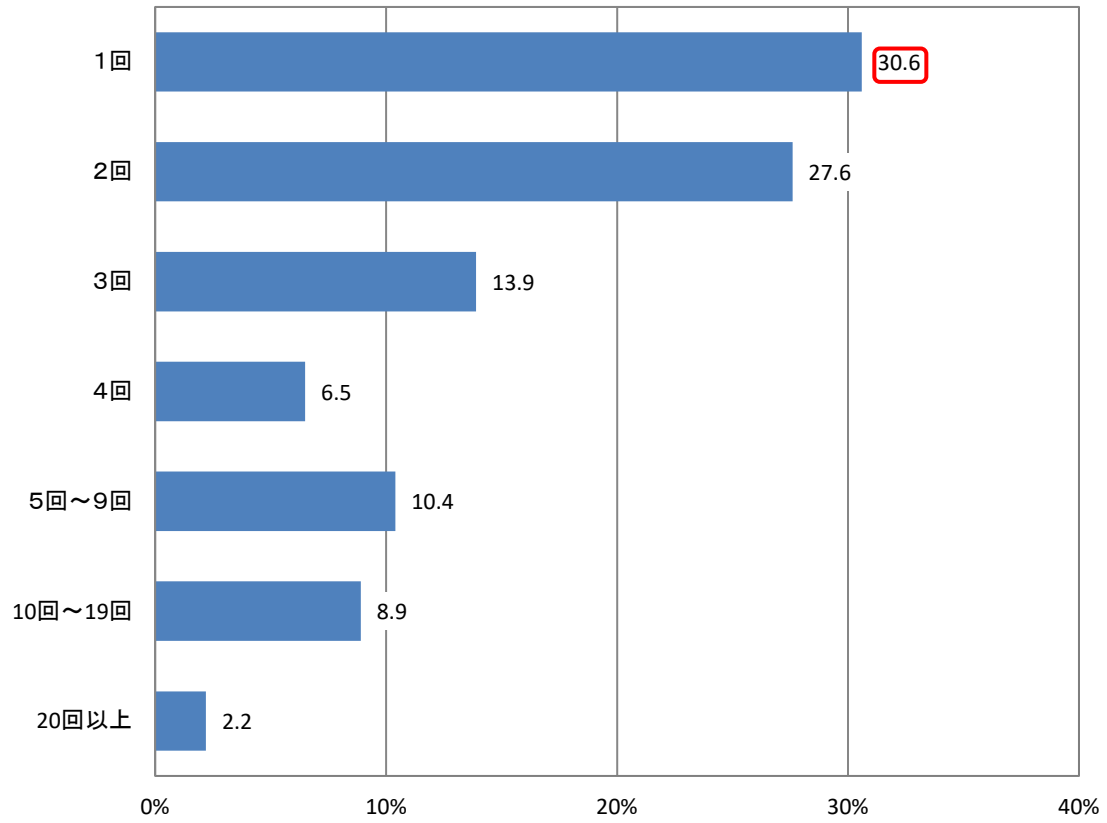
誤

【図表2-18】年間寄附回数（n=540）《不明・0回を除く》  
※対象：過去3年間に寄附を「したことがある」と回答した人



正

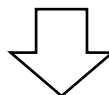
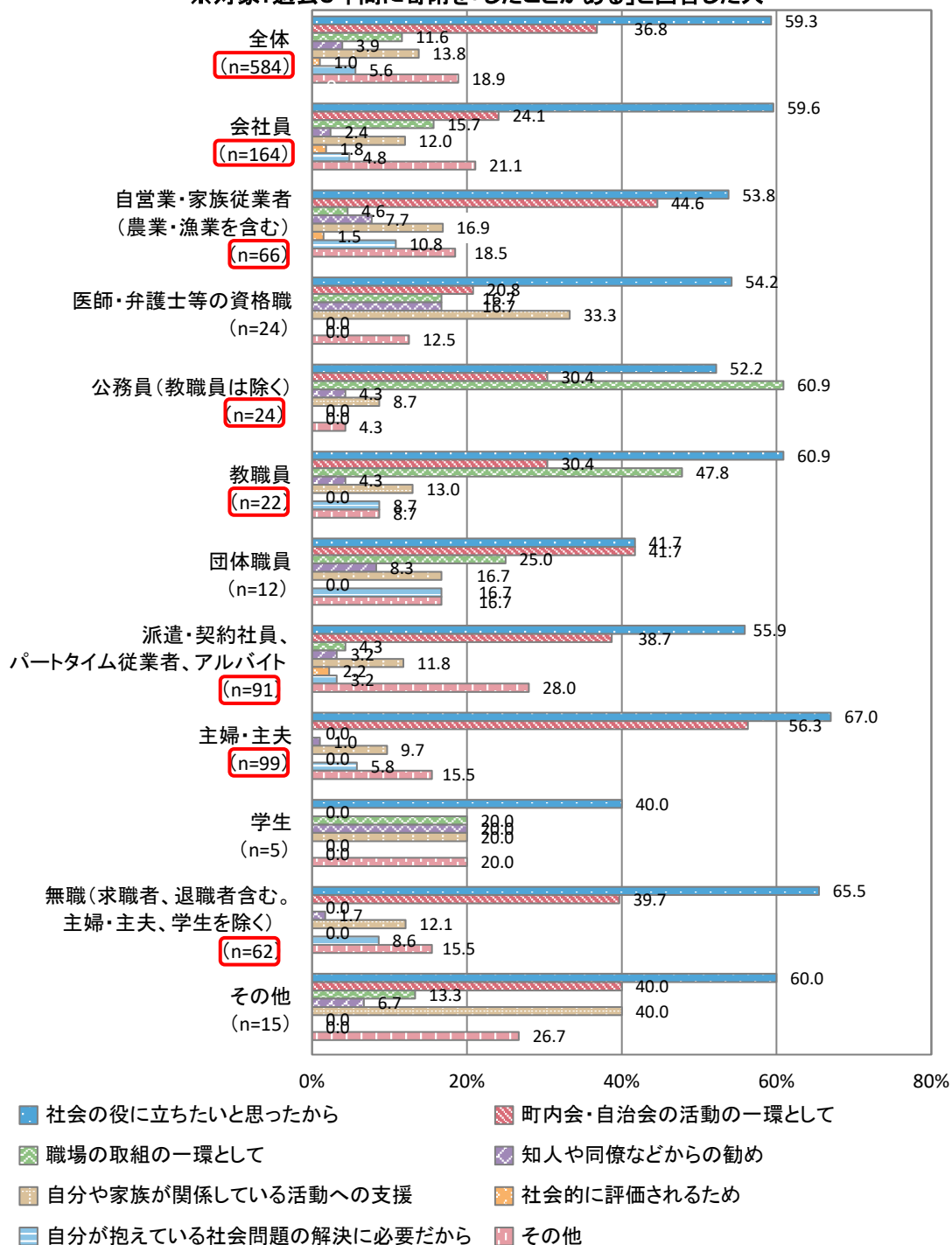
【図表2-18】年間寄附回数（n=540）《不明・0回を除く》  
※対象：過去3年間に寄附を「したことがある」と回答した人



2. P133【図表2-68】

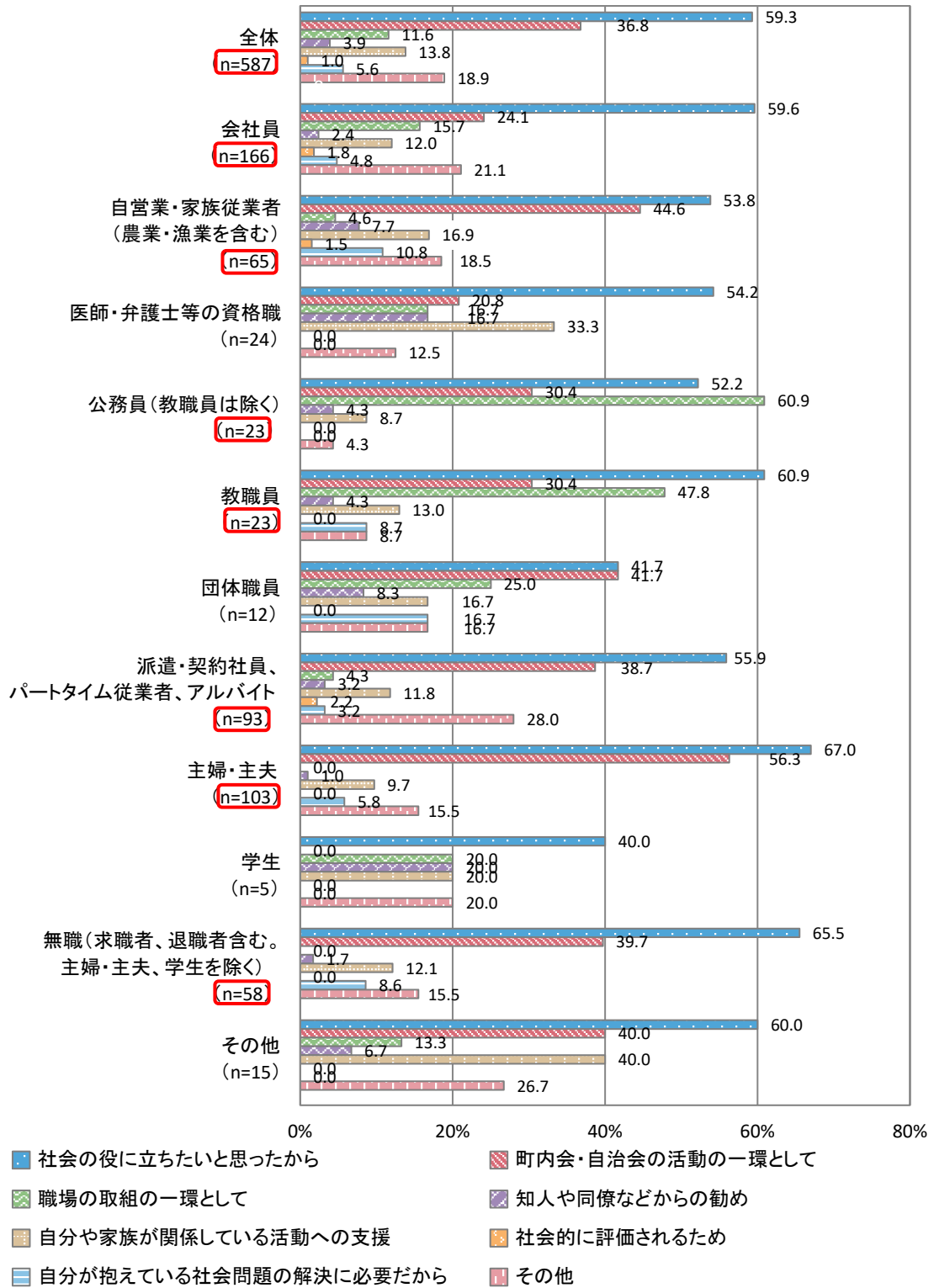
誤

【図表2-68】 職種×寄附理由【MA】  
 ※対象: 過去3年間に寄附を「したことがある」と回答した人



正

【図表2-68】 職種×寄附理由【MA】  
 ※対象：過去3年間に寄附を「したことがある」と回答した人

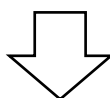


### 3. E-stat【2-109】

誤

【図表2-109】ボランティア活動経験の有無 × 寄附理由

		n=	社会の役に立ちたいと思ったから	町内会・自治会の活動の一環として	職場の取組の一環として	知人や同僚などからの勧め	自分や家族が関係している活動への支援	社会的に評価されるため	自分が抱えている社会問題の解決に必要なから	その他
全体		601	59.4	36.9	11.8	3.8	13.8	1.2	5.5	19.0
問2 ボランティア活動経験の有無	したことがある	220	64.1	38.6	11.4	4.1	22.3	0.5	8.6	18.2
	したことがない	381	56.7	36.0	12.1	3.7	8.9	1.6	3.7	19.4



正

【図表2-109】ボランティア活動経験の有無 × 寄附理由

		n=	社会の役に立ちたいと思ったから	町内会・自治会の活動の一環として	職場の取組の一環として	知人や同僚などからの勧め	自分や家族が関係している活動への支援	社会的に評価されるため	自分が抱えている社会問題の解決に必要なから	その他
全体		601	59.4	36.9	11.8	3.8	13.8	1.2	5.5	19.0
問2 ボランティア活動経験の有無	したことがある	220	64.1	38.6	11.4	4.1	22.3	0.5	8.6	18.2
	したことがない	381	56.7	36.0	12.1	3.7	8.9	1.6	3.7	19.4