

別紙

平成 29 年度 特定非営利活動法人に関する実態調査
正誤表

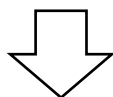
① P22【図表 23】

誤

【図表 23】 1 会員あたりの会費収入 (1) 個人会員

②社員以外(賛助会員など) (単位:万円)

	法人数	社員以外			
		中央値	平均値	最小値	最大値
全体	1,475	0.3	1.0	0.0	283
認定を受けていない法人	951	0.0	0.5	0.0	200
認定・特例認定法人	524	0.3	1.1	0.0	283



正

【図表 23】 1 会員あたりの会費収入 (1) 個人会員

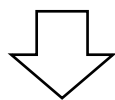
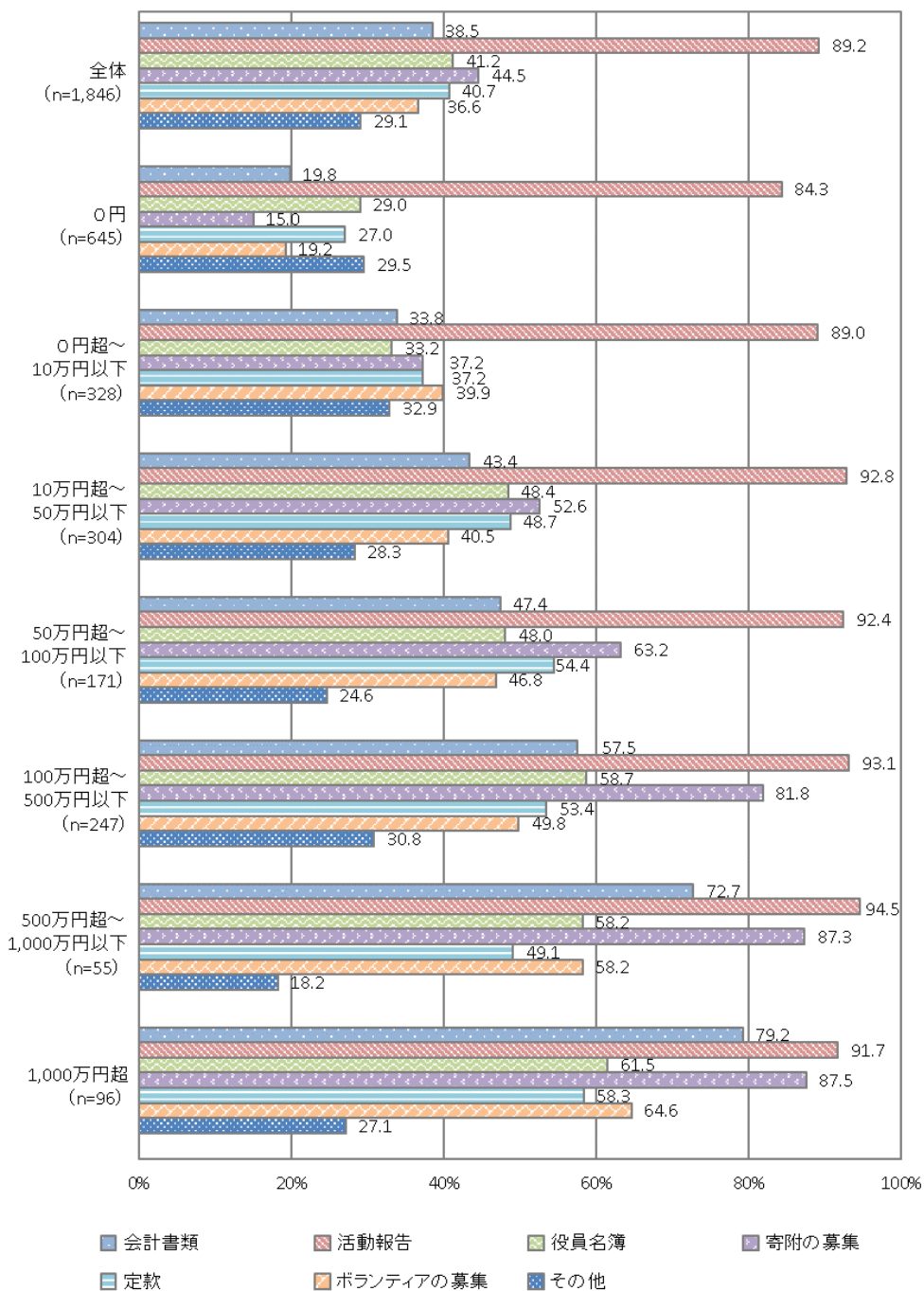
②社員以外(賛助会員など) (単位:万円)

	法人数	社員以外			
		中央値	平均値	最小値	最大値
全体	1,475	0.3	1.0	0.0	283
認定を受けていない法人	951	0.3	1.0	0.0	200
認定・特例認定法人	524	0.3	1.1	0.0	283

② P41【図表 53】

誤

【図表 53】 個人の寄附合計額別 情報開示内容【MA】(n=1,845)



正

【図表 53】 個人の寄附合計額別 情報開示内容【MA】(n=1,846)

